



**INFORME
DE GOBIERNO
2022-2023**

DRA. OLGA ROSAS PARRA

**H. AYUNTAMIENTO MUNICIPAL DE
JOLALPAN PUEBLA, 2021 - 2024**

Olga Rosas Parra

PRESIDENTA MUNICIPAL



Contenido	
Introducción.	3
Mensaje de la Presidenta	4
INFORMACIÓN GENERAL DEL MUNICIPIO.	6
Ubicación Geográfica.	6
Población.	8
Presencia Indígena.	9
Educación.	10
Condiciones de Vida (Vivienda)	12
Población Económicamente Activa.	15
Actividades Económicas en el Municipio.	16
EJES DE TRABAJO.	17
EJE I BUEN GOBIERNO, PARTICIPACIÓN CIUDADANA Y TRANSPARENCIA.	17
Finanzas Públicas Municipales.	17
Participación Ciudadana.	21
Acciones de capacitación para la profesionalización del personal.	25
Agua Limpia y Saneamiento.	25
Prevención y Atención de las violencias.	35
Energía eléctrica y alternativa.	36
En este Eje hablaremos del servicio de alumbrado público, que tiene como fin contar con espacios seguros y libres de condiciones donde se puedan cometer disturbios o delitos en la vía pública, por ello, es de gran importancia que la ciudadanía nos apoye a darles un buen servicio haciendo la denuncia de aquellas luminarias que no sirven.	36
Infraestructura Carretera, Transporte Público y Telecomunicaciones.	37
Rehabilitación de caminos.	38
<i>Pavimentación de vialidades urbanas.</i>	38
EJE MUNICIPAL DOS SEGURIDAD PUBLICA Y CULTURA DE LA PAZ.	48
Cuerpos policíacos confiables.	49
EJE TRES DESARROLLO SUSTENTABLE.	51
Impulso al comercio Local.	51
Impulso Agropecuario.	53
EJE CUATRO DESARROLLO SOCIAL INCLUYENTE.	55
Espacios educativos.	58
Mejoramiento de la vivienda.	61

Cultura e Identidad.	61
Salud y Cultura Física.....	64
Atención a grupos prioritarios.	68
Desarrollo comunitario.	71
Capacitación al trabajo	71
Acciones culturales y recreativas de interés familiar y comunitario	72





**INFORME
DE GOBIERNO
2022-2023**

DRA. OLGA ROSAS PARRA

**H. AYUNTAMIENTO MUNICIPAL DE
JOLALPAN PUEBLA, 2021 - 2024**

Olga Rosas Parra

PRESIDENTA MUNICIPAL



DIRECTORIO

Olga Rosas Parra	Presidenta Municipal Constitucional
Alberto Ríos Barrera	Síndico Municipal
Bernabé Olivan Cortes	Regiduría de Gobernación, Justicia, Seguridad Pública y Protección Civil
Miguel Ángel Aldave Zaragoza	Regiduría de Desarrollo Urbano, Medio Ambiente, Ecología, Obras y Servicios Públicos.
Honorio Albillar Castillo	Regiduría de Industria, Comercio, Agricultura y Ganadería.
Aracely de Jesús Bello	Regiduría de Grupos Vulnerables, Personas con Discapacidad y Juventud.
Mari Carmen Barrera Delgado	Regiduría en Igualdad de Género.
Ana Karen Quiroz Bahena	Regiduría de Patrimonio y Hacienda Pública Municipal.
Verenice Gómez Carranza	Regiduría de Salubridad y Asistencia Pública.
Vieira Subdías Alarcón	Regiduría de Educación Pública, Actividades Culturales, Deportivas y Sociales.
Octavio Cesar Vivar	Secretario del Ayuntamiento
Paco Zuñiga Cazarez	Tesorero Municipal
Raymundo Aguilar Flores	Contralor Municipal

Introducción.

En el estricto cumplimiento a las disposiciones establecidas en los artículos 1,2,3, y 32 Fracciones I y II de la Ley Orgánica de las Administraciones Públicas del estado de Puebla; 3, 5, III y III.1; 18 fracciones VI y 40 fracciones I,X inciso Q), XII y XVII del Reglamento Interior de la Secretaria de Gobierno, y 91 Fracción LI de la Ley orgánica Municipal. Presento al Honorable Cabildo el Segundo Informe de Gobierno de la Administración 2021-2024 representada Lic. Olga Rosas Parra.

Este Segundo Informe de Gobierno refleja nuestra contribución a la Agenda 2030 de la Organización de las Naciones Unidas a través del desarrollo de los cuatro ejes fundamentales del PMD: 1 Buen Gobierno, Participación Ciudadana y Transparencia; 2 Seguridad Publica y Cultura de la Paz; 3 Desarrollo Económico Regional y Sustentabilidad y 4 Desarrollo Social y Bienestar, Identidad Cultura e Inclusión. Teniendo como ejes transversales infraestructura, igualdad de género, derechos humanos y Multiculturalidad.

Un día como hoy, además de cumplir con una disposición legal, como parte de los integrantes del CABILDO, me genera la oportunidad de presentar públicamente el II Informe de Gobierno para rendir cuentas a las y los ciudadanos del periodo del 1 de septiembre del 2022 al 30 de septiembre del 2023, mostrando los avances y resultados generados con nuestra intervención de Buen Gobierno en las localidades del territorio municipal, establecidos en el Plan Municipal de Desarrollo 2021-2024 (PMD).

Mensaje de la Presidenta



“Al árbol se le conoce por sus frutos, al hombre por sus hechos y sus acciones”

Como mandata la Ley, tengo a bien rendir mi 2º Informe de Gobierno ante mi querido pueblo, por lo cual me da mucho gusto contar con su presencia, agradezco que hoy nos acompañen.

Saludos:

- Lic. Sergio Salomón Céspedes Peregrina, gobernador del Estado.
- Lic. Alberto Carrillo Salvador. Enlace Regional del Instituto Poblano de los Indígenas.
- Edi Margarita Soriano Barrera, diputada plurinominal de Morelos y originaria de Mitepec, Jolalpan.
- Azucena Rosas Tapia. Diputada del Distrito 22 del estado de Puebla.
- Presidentes auxiliares

Xochitepec, C. Román Castro Quiroz

Mitepec, C. Abundio Flores Villa

Huachinantla C. Julia Castrejón.

Teutla C. José Aguas Castrejón.

Santa Ana Tamazola, C. José Chiman Mendoza

La y los inspectores de El Salado, Cuajinicuila y San Vicente

C. Emma German Alvillar del Salado.

C. Gonzalo Vergara Castrejón

C. Guillermo Betancourt Vergara

Gracias por estar aquí, su presencia me fortalece.

Nuevamente reitero mi compromiso de mostrar que es posible hacer las cosas diferentes, donde el patrimonio de los y las ciudadanas de Jolalpan, sea tratado con cuidado y respeto. Donde el **RESPECTO A LO COLECTIVO** sea parte de la costumbre, para alcanzar el bienestar social, económico y pacífico del pueblo a través de un gobierno capaz, incluyente, equitativo y honesto que se conduce con respeto logrando una calidad de vida digna y armoniosa.

En estos meses de gestión, implementamos acciones de infraestructura y de bienestar social que contribuyen a reducir el rezago y abandono que existe en nuestras comunidades. Pero esta condición de pobreza es tan añeja y acumulativa, que reducirlo significa una experiencia e inversión titánica, por esta razón enfocamos la mayor parte de los recursos disponibles en la creación de infraestructura social y en la gestión de recursos y acciones ante las diferentes instancias Federales y Estatales, buscando con ello sentar las bases para un desarrollo más equitativo.

A dos años de trabajo se ve el cambio y me siento orgullosa de ser parte de la Cuarta Transformación, a través de un ejercicio del poder comprometido a ser un gobierno de escucha, servicio y respeto, motivado por la responsabilidad y participación compartida con todas y todos en la solución de las problemáticas que aquejan a la población que vive en el territorio del municipio.

Nuestro Presidente de la Republica el **C. Andrés Manuel López Obrador y Lic. Sergio Salomón Céspedes Peregrina**, Gobernador del Estado de Puebla, nos ha pedido hacer nuestro mejor esfuerzo para conducirnos en estricto apego a los principios de legalidad, transparencia, austeridad republicana, equidad, eficiencia, combate a la corrupción y creación de infraestructura social, superando rezagos históricos que limitan el logro de la plenitud en nuestras vidas.

Por último reitero mi orgullo de ser nativa de Jolalpan, que es un lugar histórico por lo que caminaron líderes nacionales de la talla del Gral. Emiliano Zapata. Fue aquí en los arcos del palacio municipal donde los revolucionarios designaron a Emiliano Zapata como Jefe de la Revolución del Sur un 25 de marzo de 1911. Y es aquí en Jolalpan donde se guardan los restos de los generales Santiago Aguilar y Vicente Javana Hinojosa, firmantes del Plan de Ayala.

INFORMACIÓN GENERAL DEL MUNICIPIO.

Somos un pueblo con la urgente necesidad de reconstruir su historia. El territorio de Jolalpan, formaba parte del imperio Mexica que antes de la Colonia se distinguía por la práctica de actividades sedentarias como la agricultura que llevo a los pueblos olmecas y náhuatl a establecer sus poblados al margen de ríos, arroyos y manantiales, en los llamados Altepetlalis. Para que se diera la fundación de Santa María Jolalpan, el 25 de octubre de 1545, se juntaron los ocho barrios que estaban dispersos entre las montañas.

Por su ubicación geográfica el municipio, fue centro de paso de líderes nacionales como José María Morelos en su camino al sur. Durante la Revolución Mexicana, en Santa María Jolalpan se designa a Emiliano Zapata como jefe de la revolución del sur en 1911. Y aquí se encuentra sepultado Santiago Aguilar y Vicente Javana Hinojosa, firmante del Plan de Ayala.

Ubicación Geográfica.

El municipio de Jolalpan, se localiza en el extremo suroeste del Estado de Puebla, en donde confluyen sus límites con los estados de Morelos y Guerrero. Situado en la Mixteca Poblana colinda al norte con el municipio de Teotlalco y el estado de Morelos; al sur con el municipio de Coetzala y el Estado de Guerrero, al oeste con el municipio de Huehuetlán el Chico y al poniente con los estados de Guerrero y Morelos. Cuenta con una extensión



territorial de 600.15 kilómetros cuadrados, de la cual el 26 por ciento se rige bajo el régimen de Bienes comunales (15,700 hectáreas) (Sánchez Javana, 2016, pág. 23)



Para llegar a su cabecera municipal, se accede por la carretera estatal Axochiapan-Huachinantla con una distancia de 30 km, saliendo de Axochiapan, Morelos. Sus coordenadas geográficas son los paralelos 18° 12' 18" y 18° 27' 54" de latitud norte de los meridianos 98° 46' 24" y 99°04' 06" de longitud occidental.

Al occidente el municipio forma parte del contra fuerte meridional del sistema volcánico transversal y al oriente pertenece al valle de Chiautla. En general su orografía es montañosa, sobre todo al norte donde alcanza alturas de más de 1,800 metros sobre el nivel del mar, destacando los cerros: Tepos, Cuahio, Colorado, Cuachococotl, Coxioco, Tlacuapan, y Cuezapulco. En él, predomina la selva caducifolia y sus comunidades se localizan a una altitud promedio de 1,118 msnm, la parte más baja se registra en la comunidad de Zinquicuila con 707 msnm a los 1570 msnm de Temixco.

Jolalpan pertenece al Distrito Local Electoral 22 y al Distrito Federal 14; Jurisdicción Sanitaria 07 y CORDE 07 correspondiente a Izúcar de Matamoros, así como al Distrito Judicial 5 con sede en Chiautla

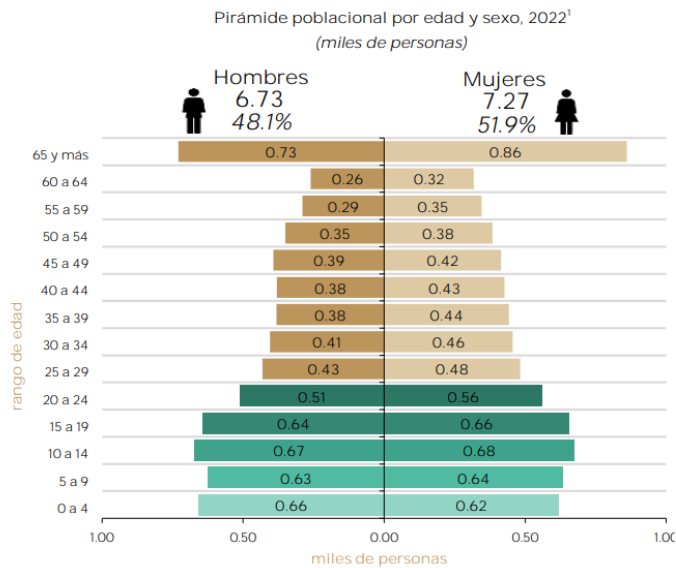
Su temperatura generalmente es calurosa¹, varía de 13 C a 35 C. Rara vez baja a menos de 9 C o sube a más de 38 C. La temporada de mayores lluvias dura 4.6 meses, de 24 de mayo a 11 de octubre, con una probabilidad de más del 38 por ciento de días con lluvias, donde sobresale el mes de agosto, donde llueve en promedio 21 días. La temporada más seca dura 7.4 meses, del 11 de octubre al 24 de mayo.

¹ En su toponimia, la figura jeroglífica la forman los vocablos xotlal, calentarse mucho, y pan, sobre; que significa "lugar de ardiente calor".

Población.

El Censo de Población y Vivienda del 2020 registra 13,308 habitantes en el municipio, donde el 52 por ciento son mujeres y el 48 por ciento de hombres. En comparación con la población del 2010, tenemos un crecimiento de 5.1 por ciento .

La Dirección General de Planeación y Análisis (DGPA) de la Secretaría de Bienestar estima para el 2023 que la población en el municipio asciende a 14,007 habitantes².



De acuerdo con los datos estadísticos del Censo de Población y Vivienda 2020, cerca de la tercera parte de la población, un 29.6 por ciento tiene de 0 a 14 años, edades que demandan una atención de calidad en las líneas de acción de Alimentación, Salud, Educación y Cultura. Así pues, los rangos de edad que concentraron mayor población fueron 10 a 14 años (1,368 habitantes), 5 a 9 años (1,355 habitantes) y de 0 a 4 años (1,210 habitantes).

La población se concentra en las edades tempranas (0 a 14 años) y en los estratos de 50 años y más, donde se ubica el 45.7 por ciento de los habitantes del municipio. En contraste las personas de 15 a 49 años solo representan el 24.7 por ciento del total de pobladores. Derivado de la migración de las y los jóvenes³ a los centros urbanos para continuar su educación o propiciada por la dinámica de las corrientes migratorias tanto hacia las Ciudades de México, Puebla y Cuernavaca, como el

² Datos elaborados por la Dirección General de Planeación y Análisis de la Secretaría de Bienestar, con información de 1. Medición de la Pobreza 2010-2020, Indicadores de pobreza por municipio, Coneval. 2. Cálculo propio con base en el Cuestionario ampliado del Censo de Población y Vivienda 2020, INEGI, aplicando la Metodología para la Medición Multidimensional de la Pobreza 2020, Coneval. 2023.

³ La migración es un fenómeno azaroso, individual y único cada vez que ocurre, pero en especial cuando la rural urbana se presenta de manera masiva, está relacionada con los mecanismos de la oferta y demanda de mano de obra.

extranjero, principalmente a las zonas industriales como Houston, Chicago y Los Ángeles y a los valles agrícolas de California.

Por otra parte, 16 de cada 100 habitantes nacieron fuera del Estado de Puebla, cifra que nos lleva a suponer que son las y los hijos de los migrantes. Si bien lo abordamos más adelante, es importante señalar que esta movilidad de la población es un derivado de la insuficiencia de los ingresos logrados tanto en la producción de la maquila como porque en explotación de la parcela familiar.

Aunado a la salida de las y los jóvenes en etapa productiva y reproductiva, la población del municipio esta dispersa en poblados y rancherías que dificultan y encarecen la dotación de servicios públicos. Según el Censo hay 30 centros de población y en la tercera parte de estas localidades se concentra la mayor parte de sus habitantes, como es Santa María Jolalpan y Santa Ana Tamazola, donde reside el 58 por ciento de los habitantes del municipio, en orden de importancia le sigue Huachinantla y Santiago Mitepec, con el 10 por ciento y 9 por ciento respectivamente; Xochitepec con el 7 por ciento; Teutla con el 5 por ciento el 11 por ciento de sus habitantes se localizan en pequeños poblados o rancherías dispersas en el territorio del municipio.

Presencia Indígena.

La población de 3 años y más que habla al menos una lengua indígena fue de 774 personas, lo que corresponde a 6.15 por ciento del total de la población en este rango de edad. Las comunidades que registran Hablantes de Lengua Indígena son Xochitepec, Santa María Jolalpan, Santa Ana y Teutla. Cabe hacer mención que, si bien el uso de la lengua se ha perdido, en las comunidades aun predominan los sistemas normativos internos, donde la identidad individual y colectiva los lleva a compartir una concepción del mundo y de la vida, una cosmovisión de la cultura indígena Náhuatl expresada en la celebración de sus fiestas patronales, celebración de bodas, bautizos y demás sistemas normativos que persiguen mantener el contrato social entre las y los habitantes. Si analizamos la presencia indígena por hogares observamos que uno de cada 10 al menos un integrante habla lengua

indígena, o que en la población total significa el 40 por ciento de los residentes en el municipio.

Educación.

Cuando las niñas, niños y jóvenes, se inscriben en ambientes de aprendizaje, como son las aulas escolares, se favorece la relación armónica del saber, el hacer y ser de las personas. Porque el aprendizaje, sea dentro o fuera de las aulas es una acción comunicativa que estimula el diálogo, la expresión de las necesidades, intereses y problemas, a partir de lo que cada uno es, siente y piensa en el mundo de la vida individual y colectiva, lo que contribuye a privilegiar la participación, la autonomía, el respeto, la subjetividad y la intersubjetividad, que parten del reconocimiento y aceptación de las culturas y lógicas diferentes de los sujetos vinculados al proceso educativo. Promoviendo con ello, la convivencia, la participación, la cohesión social, la inclusión, estimulando el sentido de pertenencia como satisfactor de la necesidad de identidad. (Ospina Rave, 2008)

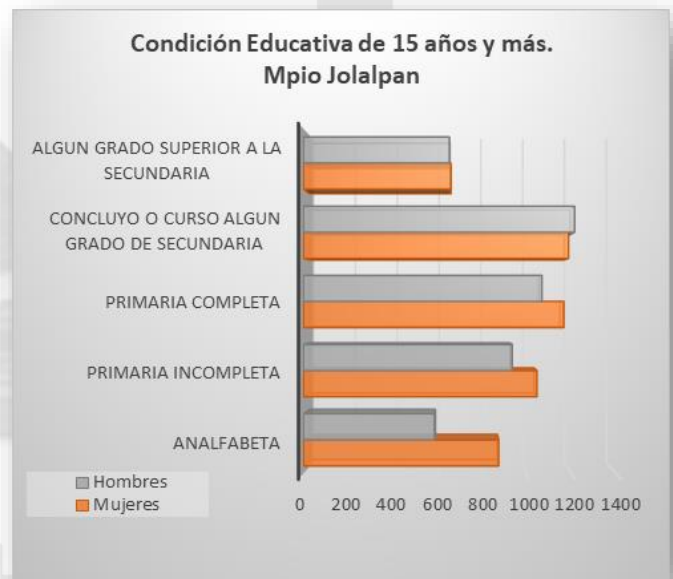
Bajo esta óptica, es importante que, en nuestra administración, gestionemos y llevemos a cabo acciones de coordinación que conlleven a incrementar la permanencia de las niñas, niños y jóvenes en espacios educativos, así como su participación en eventos culturales que refuercen la identidad de la mixteca y adscripción al municipio con el rescate de nuestras tradiciones. Por otra parte, la DGPA de la Secretaría de Bienestar, menciona en el año 2023 una población potencial estudiantil de 6257 habitantes en el municipio, que representan el 44.6 por ciento de la población total estimada en dicho año.

Esta misma fuente señala que contamos con un rezago educativo de 4,052 personas. Dato que se corrobora con lo registrado por el Censo del 2020 donde el 41 por ciento de los habitantes de 3 a 5 años no acuden a la escuela, es decir cuatro de cada diez niños se quedan fuera de la educación preescolar, etapa que es la base del desarrollo de la inteligencia, personalidad y comportamiento social de las niñas y los niños. Porque este nivel favorece el proceso de comunicación, el razonamiento matemático, la comprensión del mundo natural y social, así como el pensamiento crítico. A diferencia de los infantes, solo el 4 por ciento de las y los

niños de 6 a 11 años, no acuden a la escuela primaria, pero en la etapa de la educación secundaria, la proporción se incrementa a 14 de cada 100 niñas y niños de 12 a 14 años.

Con respecto a la formación educativa, se tiene que 16 de cada 100 habitantes de quince años y más es analfabeta, esta condición se entiende cómo aquella persona que no es capaz de leer y escribir, en algunos casos a pesar de haber sido escolarizado en algún momento de su vida. La tasa de analfabetismo⁴ es del 18 por ciento para las mujeres y del 13 por ciento para los hombres.

El 21 por ciento de la población de 15 años y más, si bien curso alguno grado escolar de la primaria, no la concluyo condición que la UNESCO reconoce como analfabeta funcional que es aquella persona que no puede emprender actividades en que la alfabetización es necesaria para la actuación eficaz en su grupo y comunidad, que le permitan asimismo seguir valiéndose de la lectura, la escritura y la aritmética al servicio de su propio desarrollo y del desarrollo de la



comunidad. De la población en este estrato de edad, solo el 24 por ciento termino la primaria y el 26 por ciento concluyo o curso al menos un grado de secundaria

Por último, el 54 por ciento de las y los jóvenes de 15 a 17 años asistía a la escuela, pero según se incrementa la edad la proporción tiende a la baja donde solo 12 de cada 100 jóvenes de 18 a 24 años seguía estudiando.

⁴ Mide el grado de analfabetismo, ocupación, etc. con respecto a la población del mismo sexo, para mostrar con mayor claridad la situación que se guarda de acuerdo con el sexo.

Condiciones de Vida (Vivienda)

En el municipio de Jolalpan, el Censo de Población y Vivienda 2020 registra 4,746 viviendas particulares, donde solo el 70 por ciento (3,325 viviendas) están habitadas, con un promedio de 4 personas por casa. El resto de ellas, son inmuebles que expresan la inversión a distancia que hacen los migrantes en el extranjero o bien, fueron abandonadas tras los desastres de la inundación (2015) y sismos (2017). Por otra parte, la constante salida de la población hacia otras regiones nacionales e internacionales ha generado que 24 de cada 100 viviendas tengan una jefatura femenina, espacios donde se concentra el 19 por ciento de la población registrada en el año 2020.

Ciertamente, la vivienda tiene la finalidad de guarecer al ser humano y darle un espacio para la vida familiar, con las funciones genéricas de: protección, higiene, privacidad y comodidad. En términos conceptuales la protección⁵ y es la capacidad de la vivienda para aislar a sus ocupantes de agentes exteriores de origen climático, residual (polvo, ruido, etcétera), o para protegerlos de la agresión directa de animales o especialmente de gérmenes patógenos⁶.

Así de un total de 3,325 viviendas, el 16 por ciento tiene piso de tierra, lo que no sólo dificulta la higiene doméstica, sino que también facilita la proliferación de pulgas, chinches y piojos que afectan por igual a adultos e infantes. Más aún, se corre el riesgo de adquirir enfermedades parasitarias causadas por diferentes especies de gusanos. El 10 por ciento de las viviendas se conforman por un solo cuarto y el 44 por ciento de ellas, cuentan con un solo dormitorio, situación que obliga a todos los integrantes de la familia a dormir muy cerca unos de otros, en cuartos mal ventilados, por lo que están más expuestos al contagio de infecciones transmitidas por el aire más aún, la proximidad obligada y persistente entre las y los ocupantes, propicia una constante interferencia en las relaciones de convivencia y se traduce, tanto en mayores probabilidades de transmisión recíproca de

⁵ La protección que ofrece la vivienda se clasifica conceptualmente en dos tipos básicos: protección activa, cuando la vivienda es directamente el agente protector y protección pasiva que se refiere a las instalaciones dispuestas para la higiene personal y del hogar.

⁶ Necesidades esenciales en México. COPLAMAR 1982, Siglo 21 op.cit. pág. 17

enfermedades (respiratorias, dermatológicas, etcétera) como en daños afectivos probables, es decir abuso sexual, violaciones, junto con la imposibilidad de contar con la libertad para el disfrute sexual. Por otra parte, los organismos internacionales de la salud han demostrado que el hacinamiento, en particular cuando va unido a la pobreza y a una insuficiencia de servicios, aumenta las tasas de transmisión de enfermedades como la tuberculosis, la neumonía, la bronquitis y las infecciones gastrointestinales.

En cuanto al acceso a los servicios públicos, encontramos que se cuentan con la infraestructura para el suministro de agua y el desecho de aguas negras. Un 98 por ciento de las casas tienen la instalación hidráulica al interior y 91 por ciento está conectada al drenaje. No obstante, el problema se registra en estacionalidad del suministro agua que llega cada 20 días en promedio, no solo en el área urbanizada de Santa María Jolalpan y Santa Ana, sino en todas las comunidades. Esta situación hace obligado su almacenamiento en tinacos, birlones y en el mejor de los casos en cisternas. El 76 por ciento de las casas no tienen cisternas por lo que es común observa en los patios más de un tinaco. Más aun esta condición dificulta los cuidados mínimos de limpieza y significa a su vez, que las mujeres y los integrantes de la familia, deben acarrear el agua que se utiliza para las actividades domésticas, ello se traduce en una sobrecarga de trabajo para las mujeres y las niñas, quienes junto con los niños la acarrearán. Estas condiciones dificultan también las actividades de reproducción del grupo doméstico que recaen en las mujeres y se ven obligadas a destinar un mayor número de horas, se estima que ellas destinan 12 horas del día para las actividades reproductivas y no remuneradas de las unidades domésticas, y no solo eso, sino que en la mayor parte de los casos estas actividades las realizan sin la colaboración del resto de los integrantes de la unidad doméstica.

En 2020, 10.5 por ciento de la población en Jolalpan no tenía acceso a sistemas de alcantarillado, 4.14 por ciento no contaba con red de suministro de agua, 7.63 por ciento no tenía baño y 2.42 por ciento no poseía energía eléctrica.

De acuerdo con la información de la DGPA de la Secretaría de Bienestar del estado de Puebla, en el 2023 el 17 por ciento de los habitantes (2,320 personas) enfrentan carencias en la calidad y espacios de la vivienda, y un 65 por ciento (9,151 personas) tiene carencias en el acceso a los servicios básicos en la vivienda. El 14 por ciento de los habitantes (2,019 personas) aún viven en pisos de tierra. Un 10 por ciento de los habitantes (1,449 personas) habita en viviendas sin acceso al drenaje. El 18 por ciento de los habitantes (2,505 personas) presentan hacinamiento en la vivienda y en el 62 por ciento (8,631 personas) utilizan leña o carbón para cocinar y no cuentan con chimeneas para sacar el humo de los espacios donde cocinan.

De acuerdo con el Consejo Nacional de Evaluación de la Política de Desarrollo Social (CONEVAL) “La pobreza es un fenómeno multidimensional que comprende aspectos relacionados con las condiciones de vida que vulneran la dignidad de las personas, limitan sus derechos y libertades fundamentales, impiden la satisfacción de sus necesidades básicas e imposibilitan su plena integración social” (Consejo Nacional de Evaluación del Desarrollo Social, 2022), basado en esta fuente la Secretaría de Bienestar señala en su Informe Anual sobre la Situación de Pobreza y Rezago Social del 2023, que el 86.3 por ciento de la población del municipio registra una situación de pobreza, cifra superior a la que presenta la media del estado de Puebla que es de un 63.4 por ciento.

El CONEVAL define que la pobreza moderada (a) se refiere a “aquellas personas cuyos ingresos no les permiten satisfacer una canasta básica alimentaria y no alimentaría; en esta condición se ubica el 57.8 por ciento de la población del municipio, cantidad superior a la media del estado que es el 49.6 por ciento. En la pobreza extrema vive el 28.5 por ciento de la población, cantidad superior al 13.8 por ciento registrado en la media del estado de Puebla, condición que se refiere a aquellos grupos sociales cuyos ingresos no cubre, siquiera, una canasta básica alimentaria.

Población Económicamente Activa.

El Censo de Población y Vivienda del 2020 registro un total de 10,172 personas de 12 años y más, que agrupa al 76 por ciento de los hombres (4,847 personas) y al 77 por ciento de las mujeres (5.325 personas). De esta población el 48 por ciento es económicamente activa, es decir hay 4,848 personas que declaran haber trabajado, lo que significa el 24 por ciento de las mujeres y 74 por ciento de los hombres.

En cuanto a la participación económica, el 47 por ciento de la población de 12 años y más es ocupada, es decir percibe un ingreso por el trabajo que realiza principalmente en actividades de la maquila, el campo y/o servicios. La tasa de participación de la población ocupada señala que hay 24 mujeres que trabajan por cada 100 mujeres, esto refleja la ausencia de alternativas de empleo remunerado, lo que aunado al bajo nivel educativo las relega a las actividades reproductivas de la unidad doméstica. Ello sin considerar que culturalmente ellas no reconocen que las actividades artesanales que llevan a cabo sea un “trabajo”, tal es el caso de su participación en la elaboración de mezcal en Mitepec, el tejido de palma y/o rafia para la elaboración de petates en Xochitepec o de venta de productos de catálogo o su participación en las actividades productivas del campo. Acciones que les genera un ingreso.

Por otra parte, estos datos nos hablan no solo la ausencia de alternativas económicas para las mujeres, sino también de la asimetría entre los sexos. Por esta situación la tasa de dependencia es de 36 personas ocupadas por cada 100 de los habitantes del municipio, esto quiere decir que recae una gran responsabilidad, carga económica y de cuidados sobre las personas en edad productiva, quienes se hacen cargo de sus familiares dependientes. Por lo tanto, el DIF Municipal tendrá que poner especial atención en los programas de apoyo a personas de la tercera edad, así como, verificar en qué condiciones se encuentra este sector e impulsar una serie de actividades que disminuya la carga de las personas productivas de las familias.

Actividades Económicas en el Municipio.

Las actividades económicas en el sector primario se distinguen por un entorno poco propicio para una agricultura boyante y la existencia de una producción ganadera mayoritariamente extensiva. Con una agricultura de subsistencia en la producción de frijol, maíz, chile, jitomate, cacahuete, Jamaica, nanche, tamarindo, ciruela, mango entre otros productos. Esta situación frente a la constante migración de mujeres y los hombres para trabajar en los Estados Unidos y/o México ha generado un abandono a las actividades del campo, esto aunado a la reducción de programas destinados a fomentar la producción del campo.

En el municipio, otra de las actividades primarias que se llevan a cabo es la explotación de minas de yeso y fierro, entre otros materiales, lo que al cabo del tiempo se traduce en una deforestación creciente, propiciando en una zona de sismos, aún más el reblandecimiento de los suelos. Aunado a ello, los volúmenes de producción que trasladan han desgastado las vías de comunicación del municipio con el estado de Morelos. Cabe hacer mención, que los ingresos que se generan por la minería no tienen su derrama en la región.

La producción de mezcal se realiza artesanalmente en talleres familiares en pequeña escala en Mitepec y Xochitepec, por lo que es importante detonar procesos organizativos y participativos que agreguen valor a la producción, con el diseño de imagen, marca y comercialización. Esto permitirá posicionarlos en el mercado estatal y nacional, ya que el mezcal forma parte de la identidad local.

En cuanto a las actividades del sector secundario, en la década de los 80's del siglo pasado, cuando inicia el boom de la maquila y la costura domiciliaria, se inicia la proliferación de talleres de costura para "maquilar" prendas a la ciudad de México. Ello significó una fuente de empleo local, donde las y los jóvenes aspiraban a tener sus propios talleres, pero en los primeros años del siglo actual se innova los equipos de producción de bordado que desplaza a los talleres familiares del mercado en el 2009. Las mujeres y familias que no tienen la capacidad de actualizarse pierden su fuente de empleo e ingreso. Por lo que se acrecienta la migración a las ciudades.

EJES DE TRABAJO.

En nuestro Plan Municipal de Desarrollo 2021-2024, el H. Ayuntamiento de Jolalpan definió **CUATRO EJES RECTORES** para implementar programas, proyectos y acciones, mismos que son congruentes con los lineamientos del Plan Nacional de Desarrollo 2018-2024 que rigen la actuación del **C. Andrés Manuel López Obrador, Presidente de la Republica** y lo estipulado por el Plan Estatal. Ambos persiguen la construcción de un modelo viable de desarrollo económico, ordenamiento político y convivencia entre los sectores sociales, para que la modernidad se forje desde abajo sin excluir a nadie.

EJE I BUEN GOBIERNO, PARTICIPACIÓN CIUDADANA Y TRANSPARENCIA.

Finanzas Públicas Municipales.

Se obtuvo la autorización del Programa Nacional de Reconstrucción del Gobierno Federal para la rehabilitación de la Presidencia Auxiliar de Santa Ana y los Separos del municipio destinando una inversión de Un millón 594 mil 437 pesos 24 centavos Gracias al **LIC. ANDRÉS MANUEL LÓPEZ OBRADOR**, Presidente de este gran país por tener siempre presente las necesidades de su gente. Estos Recursos nos permiten iniciar la reconstrucción de nuestro pueblo y nuestra historia.

Con Recursos Federales, a través Instituto Nacional de Antropología e Historia (INAH) estamos iniciando la reconstrucción de cuatro de nuestros templos que fueron dañados tras los sismos del 2017. Estos son: la iglesia de Nuestra Señora de la Concepción de Santa María Jolalpan; la parroquia de “El Señor de Ermita” de Santa Ana Tamazola; la Iglesia de la Candelaria de Xochitepec y por último el templo de Santiago Jacob de Mitepec.

Mantenemos nuestros esfuerzos en la gestión de obras y acciones con instancias federales y estatales para dar respuesta a las problemáticas, demandas y necesidades más urgentes de la población. Tras 12 años de ausencia, se logró que el gobierno volteara a ver a Jolalpan y el rezago que presenta, con la visita del **Lic. Sergio Salomón Céspedes Peregrina**, Gobernador del Estado de Puebla

En próximas fechas se concluirá la construcción del Banco de Bienestar, a cargo de la Secretaría de la Defensa Nacional que nos permitirá después de seis años contar a las y los ciudadanos de Jolalpan con servicios bancarios. Hemos cumplido con el compromiso de gestionar la donación del terreno, así como de adecuarlo, mediante el uso maquinaria y trabajadores, estos gastos fueron cubiertos con el Fondo de Participaciones. Sabemos que con su apertura, principalmente las personas de la tercera edad podrán hacer retiros de su apoyo que reciben por parte del gobierno federal, asimismo que la ciudadanía reciba remesas y puedan efectuar otros tramites bancarios, sin tener que ir desde temprano a otros municipios.

Logramos que la Secretaría de Bienestar del Gobierno del Estado beneficiara a 80 familias con pisos firmes, donde viven alrededor de 280 personas y a 150 familias con estufas ahorradoras de leña, con beneficios directos a la salud, al sacar el humo de los espacios donde cocinan sus alimentos. Esto se llevó a cabo en las comunidades de Santa María Jolalpan, Santa Ana Tamazola, Huachinantla, Teutla, Mitepec, Xochitepec y Cuajinicuila.

Tenemos este año la continuidad del Programa Alimentario, a través de la Secretaria de Bienestar se destinará un total de 305 mil 750 pesos para la instalación de 2 Módulos Integrales para la producción de hortalizas que fortalezcan la calidad alimentaria de 12 familias , así como la instalación de 17 módulos avícolas con un total de 51 mujeres participando.

En cuanto a las **cuentas públicas**, en este año de trabajo, hemos ejercido un total de 36 millones 457 mil 543 pesos 13 centavos del Ramo 33 Fondo III. Esto se realizó en dos periodos, de octubre a diciembre del 2022 en el entonces llamado Fondo de Aportaciones para la Infraestructura Social (FAIS), vigente hasta el año 2022 se ejercieron 9 millones 412 mil 449 pesos 35 centavos. De enero a septiembre del 2023 cambia de nombre por Fondo de Aportaciones para la Infraestructura Social Municipal (FAISMUN) y llevamos ejercido un total de 27 millones 727 mil 882 pesos y 1 centavos.

Del Fondo IV: Fondo de Aportaciones para el Fortalecimiento de los Municipios (FORTAMUN) ejecutamos 10 millones 948 mil 239 pesos 86 centavos cuales 5 millones 729 mil 112 pesos 58 centavos se recibieron en el periodo de octubre a diciembre de 2022 y de enero a septiembre del 2023 hemos ejercido 5 millones 219 mil 127 pesos 28 centavos.

Contamos con 27 millones 775 mil 813 pesos 47 centavos de Participaciones Federales Ramo XXVIII, de ellos implementamos 7 millones 160 mil 186 pesos 45 centavos de octubre a diciembre del 2022 y 20 millones 615 mil 627 pesos 52 centavos de enero a septiembre de 2023.

En materia de Finanzas Públicas, logramos recaudar **781 mil 746 pesos 89 centavos** provenientes de los impuestos, derechos, productos y aprovechamientos por los servicios otorgados a la ciudadanía del primero de agosto del 2022 al 30 de septiembre del 2023. Para incrementar la recaudación tributaria y generar a las y los ciudadanos la certeza sobre su patrimonio el H. Cabildo autorizo en los meses de febrero a mayo la condonación de recargos y multas al pago del Predial y un descuento del 30 por ciento. Así mismo, de manera permanente se aplica el 50 por ciento de descuento en el pago del predial a los adultos mayores con Credencial de INAPAM.

En cuanto a los egresos, este segundo año nos condujimos bajo los principios de austeridad, transparencia y equidad en el manejo de los recursos disponibles para llevar a cabo las acciones comprometidas en el Plan Municipal de Desarrollo 2021-2024, mismos que ejecutamos de la siguiente manera:

Se ejercieron en el mismo periodo 11 millones 658 mil 318 pesos 64 centavos en el Capítulo 1000 Servicios Personales, rubro en el cual se cubren los sueldos y salarios. Los recursos de este Capítulo provienen del Ramo 28 Participaciones Federales.

Se gastaron 5 millones, 730 mil 934 pesos 19 centavos correspondientes al Capítulo 2000 Materiales y Suministros, cuyo rubro cubre los gastos de materiales de oficina, impresión de formas oficiales, equipo de cómputo, material de limpieza, elaboración

de alimentos para eventos, material eléctrico, artículos de construcción, productos químicos, combustibles y lubricantes, refacciones y mantenimiento de equipo de transporte y otros materiales necesarios para la operación del H. Ayuntamiento.

En el Capítulo 3000 Servicios Generales el presupuesto ejercido es de 11 millones 571 mil 773 pesos 57 centavos cuyo rubro se utilizó para el pago de servicios de energía eléctrica en los cuales se incluye el pago de alumbrado público (un millón 700 mil 809 pesos 7 centavos) presupuestado en FORTAMUN. Se paga también el servicio de telefonía, servicios de arrendamientos, servicios profesionales, servicios bancarios y financieros, fletes y maniobras para el traslado de despensas, viáticos, gastos de orden social y cultural, gastos de representación.

Respecto al Capítulo 4000 Transferencias, Subsidios y Ayudas se ha ejercido un importe de Un Millón 132 mil 960 pesos 17 centavos, de los cuales fueron aportados 826 mil 984 pesos con 90 centavos para el Cerezo de Chiautla. Además de que en este rublo también se integra el descuento del predial otorgado a la ciudadanía y los apoyos directamente otorgados a los solicitantes.

En el Capítulo 5000 Bienes Muebles se han ejercido 84 mil 728 pesos que incluyen el pago de las adquisiciones hechas en muebles de oficina, equipos de cómputos y de tecnologías de la información, vehículos y equipo de transporte.

Participación Ciudadana.

El cabildo como Órgano máximo de autoridad al que le corresponde la definición de las políticas de la Administración Pública, referente a leyes y reglamentos aplicables al Municipio, durante este segundo ciclo anual de actividades, se hemos realizado 43 Sesiones de Cabildo 12 Ordinarios y 31 extraordinarios.

En este periodo realizamos cuatro reuniones de COPLADEMUN en los meses de Octubre y Noviembre del 2022 y Marzo y Junio del 2023. En ellas contamos con la asistencia de los y la presidenta auxiliar; la y los inspectores auxiliares; los comisariados de bienes comunales y ejidales; las y los directores de las diferentes instancias educativas así como los integrantes de los comités de padres de familia; Se conto también con la presencia de salud y educación. En estos encuentros cada uno de las y los asistentes expresaron las problemáticas y necesidades existentes en sus espacios, lo que sentó las bases para la priorización de las acciones más inmediatas a realizar.

Creemos que estamos logrando la confianza de las y los ciudadanos. En este periodo observamos una mayor afluencia al ayuntamiento. De octubre 2022 a septiembre 2023 atendimos a un total de Mil 890 personas con un incremento del 38.4 por ciento con respecto al periodo pasado donde se acudieron tan solo 1,366 personas. En este año de trabajo el 61 por ciento de las y los ciudadanos (1,150 personas) realizaron un trámite en el área de Registro Civil; el 17 por ciento (323 personas) solicitaron audiencia con la presidencia y/o la Secretaria General; en temas de conciliación la Sindicatura ha atendido a 111 personas, es decir al 6 por ciento de las personas registradas; en tanto a la Regiduría o Dirección de Agricultura acudió el 13 por ciento con 238 personas y el restante 3 por ciento de los ciudadanos acudieron a la Dirección de Obras o a la Tesorería.

En el área jurídica del Ayuntamiento se han atendido 38 casos que corresponden a cuestiones agrarias, cesión de derechos, asuntos familiares, intestamentarios y de medios alternativos (conciliaciones) y de escrituración. Las actividades que desempeña esta área jurídica se llevan a cabo con la finalidad de apoyar a la gente

que más lo necesita, en algunos casos sin cobrar un solo peso y en otros casos, solo los gastos básicos derivados de las indagatorias.

En cuanto a la certeza jurídica de la tenencia de la tierra, sobre todo en nuestra comunidad indígena como es Xochitepec ya iniciamos las pláticas con la institución a fin de proteger su patrimonio familiar, a través del trámite de un título de propiedad beneficiando con ello a 588 familias o dueños de bienes. En el área de la sindicatura se han realizado en este periodo un total de 343 comparecencias.

Hemos integrado 37 Comités de obra con la participación de 185 hombres y mujeres a cargo de vigilar el cumplimiento de las acciones comprometidas en los proyectos.

De manera uniforme a los pensamientos y acciones del Gobierno Estatal y Federal, comprometidos con difundir la importancia a la ciudadanía, siendo transparentes en la realización de nuestras actividades, hemos obtenido una calificación del **99.33 por ciento en transparencia y acceso a la información pública**. Cuando recibí este Ayuntamiento, la calificación del gobierno pasado era menos del 1 por ciento y mi calificación es del 99.33 por ciento, esto **me enorgullece a mi como presidenta municipal** (https://www.conac.gob.mx/es/CONAC/Municipios_cp) Según reportes del Consejo Nacional de Armonización Contable y el Instituto Nacional de Transparencia cumpliendo así con los valores de la Cuarta Transformación.

Del 1 octubre del 2022 al 30 de septiembre del 2023, se dio respuesta a un total de 23 solicitudes de información del Instituto de Transparencia en tiempo y forma. Contamos con 22 Comités de transparencia conforme a la normatividad previamente establecida.

También como funcionarios públicos todos los trabajadores y cuerpo del Cabildo llevamos a cabo la declaración patrimonial.

En este periodo se han generado 1,121 documentos que la población solicita para sus trámites y gestiones personales, como fueron las 402 constancias de identidad que representan el 36 por ciento; las 282 constancias de posesión que significó el 25 por ciento; las de origen ascendieron a 218 constancias, con el 19 por ciento; un 12 por ciento de los documentos fueron las constancias de vecindad con 133 documentos; el restante 8 por ciento correspondió a otros documentos como de domicilio, cartas poder, usufructo, etc.

En el módulo del Servicio Militar Nacional, se expidieron 50 Cartilla a los ciudadanos entre los 18 y 40 años, documento de identificación militar expedida a los mexicanos en edad militar.

En el módulo del INAPAM, tramitando 209 credenciales a las y los adultos mayores lo que les permitirá acceder a una amplia cantidad de beneficios a nivel nacional en rubros como: alimentación, educación, recreación y cultura, predial, agua, salud, transporte, vestido y hogar.

En el área de registro civil, al mes de septiembre del 2023, se han registrado 106 niños y niñas con la expedición de su acta de nacimiento y su CURP de manera gratuita. Se han expedido 527 extractos de acta de nacimiento; levantamos 36 actas de defunción y expedido 446 copias files del registro de actas. También realizamos 9 matrimonios y 50 anotaciones de sentencias judiciales y administrativas.

Mantenemos un dialogo abierto con las organizaciones comunitarias que nos integran y dan vida como pueblo, que a la vez refuerzan la identidad como oriundos del municipio de Jolalpan. En lo que va del año se destinó 638 mil 228 pesos para brindar apoyos a la ciudadanía que lo solicito y también apoyamos con recursos, humanos, en especie o monetarios a las juntas vecinales, patrióticas y patronales de nuestras comunidades, que de octubre del 2022 a la fecha significan el 70 por ciento de los recursos erogados en apoyos que significan una erogación de 448 mil 340 pesos.

Se colaboró con las autoridades tradicionales (mayordomos) y autoridades comunitarias para el fortalecimiento del patrimonio cultural municipal intangible expresado en sus festividades culturales patronales tal y como nos lo dictan nuestro usos y costumbres como son:

- Santa María Jolalpan 8 de Diciembre “Virgen de la Concepción”
- Xochitepec 2 de febrero “La fiesta de la Candelaria”
- Huachinantla 23 Febrero “El Señor de los Trabajos”
- Santa Ana Tamazola (abril) “El señor Ermita” y la Sra. Santa Anita
- Mitepec 26 de julio “Santiago”
- El Salado 28 de septiembre “La Fiesta de San Miguel”

Los apoyos a las escuelas significan un 10 por ciento de los recursos erogados en apoyos y se realizaron a través de la donación de refrigeradores, impresoras, y apoyo con gasolina para participar en los eventos deportivos regionales. El 9 por ciento de los recursos se destinó para apoyar a la ciudadanía en sus tratamientos médicos o en la adquisición de medicamentos, con un monto erogado de 59 mil 600 pesos un 6 por ciento del recurso (36 mil 500 pesos) fue para apoyar económicamente a las y los ciudadanos. Por último el 5 por ciento (29 mil 50 pesos) se destinó para otro tipo de apoyos como es la dotación de pintura para el kiosco de Huachinantla y la junta Auxiliar del Salado, además de lámparas solares, mesa y aparatos electrónicos.

Acciones de capacitación para la profesionalización del personal.

El personal del Ayuntamiento ha tomado 23 cursos de capacitación de manera virtual, mediante cursos y diplomados en diversas temáticas de la administración pública, metodologías y temáticas especializadas para el desempeño de las diversas áreas. Indiscutiblemente la situación de pandemia que vivimos trajo consigo el impulso de la capacitación virtual como un medio de profesionalización de bajo costo, sin embargo, la presencial sigue siendo esencial para el fortalecimiento de las relaciones humanas, el intercambio y la creación colectiva que tanta falta nos hace en un periodo de transformación social

Agua Limpia y Saneamiento.

Para incrementar las posibilidades de acceso a un medio ambiente sano y crear condiciones para contar con agua limpia, decidimos enfocar nuestras acciones a atender de manera integral las problemáticas que impactan en la suficiencia de agua adecuada para el consumo humano. Por lo que hemos empeñado nuestro esfuerzo en mejorar las instalaciones eléctricas del cárcamo, dado que en diciembre del 2022 la bomba que suministra el agua se quemó, lo cual nos permitió darnos cuenta de la necesidad de sustituirla e incrementar su potencia para mejorar del suministro de este vital líquido.

En este ciclo anual se han destinado 993 mil 904 pesos 35 centavos del FAISMUN para lograr un mejor suministro regular del agua en las viviendas y renovar la bomba de agua. Con la rehabilitación de Equipo de Bombeo en el cárcamo para logramos dar servicio a Colonia los Cocos, del municipio de Jolalpan. En este rublo se han erogado 686 mil 801 pesos en el pago de la energía eléctrica.

Además hemos centrado nuestra atención en el mantenimiento de depósitos de agua y dotación de cloro para la prevención de enfermedades. Implementamos en Diciembre “El Programa de Acciones de Desinfección del Agua” dotando a las comunidades y rancherías de 180 frascos de plata coloidal, 405 suministros de hipoclorito de calcio y de un suministro de instalación del equipo dosificador electrónico. De manera constante dotamos a los comités de agua potable cloro, lo

que sentó las bases para salir sin observaciones de la supervisión que realizó Salubridad en todos los depósitos del municipio.

Se llevaron a cabo ampliaciones, rehabilitaciones y construcción del drenaje sanitario, por un monto de 5 millones 916 mil 626 pesos y 61 centavos del Fondo de FAISMUN distribuidos de la siguiente manera:

- Rehabilitación de drenaje sanitario en la calle Zaragoza, en la localidad de Santa María Jolalpan con una inversión del FAISMUN de 2 millones 315 mil 288 pesos 43 centavos.



- Construcción de drenaje sanitario en la calle los Tulipanes, en la localidad de Santa María Jolalpan con una inversión del FAISMUN 247 mil 467 pesos 5 centavos.



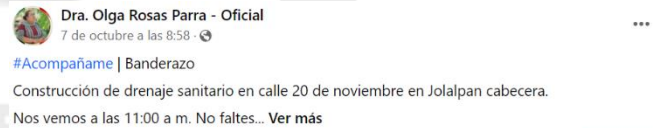
- Ampliación de drenaje sanitario en Callejón Palo Prieto, en la localidad de Santa María Jolalpan con una inversión del FAISMUN 200 mil pesos.



- Ampliación de drenaje sanitario en la Calle Unión, en la localidad de Jolalpan, con una inversión del FAISMUN de Un millón 500 mil pesos.



- Construcción del drenaje sanitario en la Calle 20 de Noviembre, con una inversión del FAISMUN de Un millón 653 mil 871 pesos 13 centavos.



Para el desazolve de cañerías se contrató un servicio especializado, como el camión vector para dar mantenimiento a la línea principal de la calle Zaragoza y la barranca Atoyac como una medida de prevención en el periodo de lluvias, y en el año se repararon 16 ollas de agua tapadas en la cabecera municipal y Santa Ana Tamazola.



Día a día enfrentamos el reto de mejorar el servicio de recolección de basura, con la adquisición del compactador logramos triplicar el volumen de recolección de basura y ampliar el servicio a las comunidades de Mitepec, Xochitepec, Teutla y Huachinantla. Hoy en día, estamos recolectando



un promedio de 12 toneladas al día, lo que suma 3,756 toneladas en los 313 días de último periodo. Mas aquellas que se sacan de la barranca.



En Materia de Protección Civil se llevó a cabo el servicio y recarga de 34 extinguidores escolares. También se dotaron de 10 botiquines y 10 extinguidores a los comités de cocinas donde las madres de familia elaboran los alimentos calientes en los centros educativos de Xochitepec, Mitepec, Huachinantla, Teutla, Santa María Jolalpan y Santa Ana Tamazola, como es:



- Preescolar Luis Donaldo Colosio,
- Primaria Benito Juárez,
- Primaria Miguel Hidalgo,
- Primaria Emiliano Zapata,

- Primaria 5 de Mayo,
- Primaria Ignacio Zaragoza,
- Primaria Venustiano Carranza,
- Primaria Miguel Hidalgo,
- Secundaria Técnica #73,
- Telesecundaria Nezahualcóyotl

A la fecha contamos con 5 planes de contingencia que nos brindan un conjunto de procedimientos alternativos de prevención ante la temporada de lluvias, desfiles, fiestas patronales y

patriótica y durante el periodo de semana santa. Su finalidad es lograr un saldo blanco en los periodos de concentración de la población o riesgos de desastres.




En aras de prevenir un riesgo mayor, se realiza un monitoreo continuo por la brigada de protección civil y los elementos de la policía municipal, ya que en ellos recae la responsabilidad de retirar piedras o la maleza que dificulta la visibilidad. En este periodo, en 10 casos el retiro se realizó con maquinaria.

En nuestro municipio, es una constante que en temporada de lluvias se registren derrumbes y deslaves sobre la carreta Axochiapan – Mitepec, lo cual dificulta aún más la circulación.



Junto a esta actividad, se realizaron 29 acciones preventivas como: la colocación de señaléticas.

Nuestra historia de desastres nos obliga a contar con acciones preventivas de un posible desbordamiento de la barranca, por lo que se realizan de manera contante tareas de limpieza y desmonte así como la verificación del del río Atoyac, desazolve del Vado, entre otras. También nos hemos dado a la tarea de participar en la limpieza del panteón y en la habilitación de luminarias, que garanticen la seguridad de sus visitantes.



Por otra parte, nuestra vivencia personal tras los sismos del 2017 hace necesario contar con herramientas concretas que nos fortalezcan para actuar bajo una emergencia o desastre. De ahí la importancia de que todos y todas participemos en los simulacros ya que eso nos permiten identificar qué hacer y cómo actuar en caso de una emergencia. El hacerlo nos prepara para actuar ante una

emergencia o desastre. Por ello, en este periodo hemos realizado dos simulacros y participado junto con Protección Civil del estado de Puebla en la supervisión de su realización en los centros escolares del municipio y en la plaza Comunitaria. Por supuesto, tras el sismo del 13 de septiembre del 2023 verificamos que las escuelas (9) no presentaran daños para garantizar la integridad de las y los estudiantes.



Si bien el estado de emergencia por COVID-19 en México concluyó, la COVID-19 no se ha ido. Para seguir con seguridad nuestra vida diaria, debemos seguir tomando medidas para prevenir la propagación. Por ello, en coordinación con el Sector Salud, se ha brindado apoyo en la logística de implementación de la jornada de vacunación realizada en diciembre del 2022 donde 700 habitantes se vacunaron o recibieron el refuerzo.

Uno de los riesgos de salud que enfrentamos de manera constante son las enfermedades transmitidas por vectores que son propagadas por algunos organismos, como insectos. Por ello en coordinación con la Secretaría de Salud y Vectores para la prevención y control de enfermedades como Dengue, Zika y Chikungunya se instaló el Comité para la eliminación de hábitos y criaderos de Anopheles.

Esto derivó en una serie de acciones preventivas como fue la limpieza de las barrancas; la campaña de descacharrización, estrategia mediante la que se recolectan llantas, recipientes y todo tipo de objetos que acumulan agua y pueden convertirse en criaderos del mosquito, realizadas en los meses de abril y julio, donde se logró recabar un total de 8 toneladas de basura

En coordinación con el Sector Salud se realizaron jornadas de fumigación para reducir el riesgo en las comunidades de Huachinantla, Santa María Jolalpan y Santa Ana Tamazola en el mes de agosto del 2023. También hemos colaborado con el Sector y la policía municipal se implementaron dos Campañas de vacunación antirrábica que cubrieron a 500 perros y gatos.

Con éxito logramos en julio de este año que ocho de las instituciones educativas del municipio entraran al “Programa de Predios Rústicos, Urbanos y Suburbanos en el Régimen de Propiedad privada del Estado de Puebla”, que se tradujo en la generación de sus escrituras, que a futuro permitirá estar en condiciones de recibir apoyos Federales. Tal es el caso de:

- Prescolar General Ameyalic en Santa María Jolalpan
- Preescolar General Dr. Gil Jiménez Aguilar en Santa María Jolalpan
- Primaria General Lic. Benito Juárez de Santa María Jolalpan
- Telesecundaria Nezahualcóyotl de Santa María Jolalpan
- Bachillerato General Niños Héroes en la Xochitepec
- Prescolar General Niños Héroes de Chapultepec en Mitepec
- Primaria General Ignacio Ramírez en Mitepec
- Escuela Telesecundaria Heriberto Jara de Mitepec.

Pido de la manera más atenta a los comités de las escuelas que al término de este informe se acerquen para la entrega de dichos títulos.

Prevención y Atención de las violencias.

La violencia es un delito que enfrentan las mujeres de todas edades, aun dentro del hogar, cometido por su propia pareja, sin embargo, las mujeres no denuncian y este comportamiento obedece a que las mujeres ignoran sus derechos y el resto de la población ha naturalizado todas las formas de violencia, justificándola de esta



manera. Es de gran importancia atender la difusión de los derechos humanos de las mujeres y crear instancias y fondos económicos para acompañarlas con asesoría jurídica, psicológica y económica para la atención de dichos delitos.



Como una medida preventiva cada 25 de mes en coordinación con el DIF Municipal nos hemos dado a la tarea de conmemorar el día Naranja. En este rublo, la instancia del DIF -Municipal se ha dado a la tarea de asesorar a 70 mujeres con la finalidad de que sean conscientes del círculo de violencia en que están inscritas para que puedan liberarse del mismo.

Como la primera Mujer presidenta de Jolalpan, estoy comprometida a impulsar los derechos de las mujeres y mostrar el potencial de sus liderazgos. Estamos trabajando con acciones que promuevan la igualdad de género para alcanzar la equidad, así como la protección de los derechos. Estamos comprometidos en crear un entorno seguro y saludable para todas, todos y todes.

Energía eléctrica y alternativa.



En este Eje hablaremos del servicio de alumbrado público, que tiene como fin contar con espacios seguros y libres de condiciones donde se puedan cometer disturbios o delitos en la vía pública, por ello, es de gran importancia que la ciudadanía nos apoye a darles un buen servicio haciendo la denuncia de aquellas luminarias que no sirven.

Se ha avanzado en la iluminación de espacios públicos, poniendo atención especial en aquellos donde se concentran los infantes y juventudes. De acuerdo con el Censo de CFE actualmente contamos con 1378 lámparas, cantidad que refleja un incremento promedio del 25 por ciento más que las registradas en el periodo anterior. Esto se traduce a nivel comunitario que logramos duplicar las luminarias en Xochitepec que pasa de 52

a 106 lámparas en el 2023. En Santa Ana Tamazola alcanzamos un crecimiento del



51 por ciento con respecto al 2022; en Santa María Jolalpan aumentamos un 34 por ciento las luminarias existentes. En la Junta y San Vicente el incremento es del 29 por ciento y el 26 por ciento respectivamente. En Huachinantla aumentaron un 13 por ciento la cantidad de luminarias. En Mitepec y El Salado se alcanzó el 8 por ciento y 3 por ciento respectivamente. Finalmente en Teutla y Cuajinicuila son las únicas localidades con un decremento con el 13 y 17 por ciento respectivamente de acuerdo con esta fuente.

Seguimos trabajando en la sustitución de luminarias y en la rehabilitación de aquellas que no funcionan.

Infraestructura Carretera, Transporte Público y Telecomunicaciones.

Para el impulso del Desarrollo Económico, Regional y Sustentabilidad esta administración se enfocó a fortalecer la infraestructura social que impacta de manera directa en la activación de la dinámica comercial.

La creación de infraestructura vial es una estrategia fundamental de la Administración Municipal 2021-2024, por el amplio espectro de sus impactos, se decidió enfocar una parte sumamente importante del presupuesto total asignado para el incremento de la infraestructura vial porque impacta de manera directa e inmediata en las posibilidades para incrementar la seguridad pública en el territorio municipal. Las obras para el mejoramiento de la comunicación vial son de dos tipos; rehabilitación de caminos de terracería y pavimentación de vialidades urbanas (calles).

Rehabilitación de caminos.



La rehabilitación de caminos es una inversión que año con año es necesario realizar, ya que las lluvias de junio a septiembre los deterioran al grado de dejarlos en condiciones intransitables. Tarea a la que destinamos un total de Un millón 905 mil 158 pesos 3 centavos provenientes del FAISMUN y FORTAMUN para la renta de maquinaria en la rehabilitación de Camino Saca Cosecha En el tramo Huachinantla-la Junta, se realizó una inversión de 805 mil 158 pesos 3 centavos Fondo de Aportaciones para el Fortalecimiento de los Municipios (FORTAMUN) y un millón 100 mil pesos para el mantenimiento de caminos, entre los que puedo mencionar el camino a Temuxco y la calle que se abrió. Acciones que se realizaron del Fondo de Aportaciones para la Infraestructura Social Municipal (FAISMUN).

Pavimentación de vialidades urbanas

La pavimentación de las calles es una demanda permanente de la ciudadanía, obras que en lo inmediato mejoran el tránsito de vehículos y peatonal, disminuye los riesgos de accidentes peatonales de infantes y adultos mayores, incrementa las condiciones de limpieza de las viviendas -sobre todo en la temporada de lluvias-, incrementa la plusvalía de las viviendas y al favorecer la circulación el comercio se ve fortalecido. La inversión en este rublo de octubre 2022 al 30 de septiembre del

2023 suma 26 millones 113 mil 531 pesos 48 centavos. El 83.27 por ciento corresponde al FAISMUN con 20 millones 287 mil 883 pesos 59 centavos y el resto de FORTAMUN. Este recurso lo distribuimos de la siguiente manera.

En **Huachinantla** se pavimento con concreto hidráulico la calle Panamá, con una inversión de 2 millones 761 mil 58 pesos y 2 centavos para un área de 950 m² del Fondo de Aportaciones para la Infraestructura Social Municipal (FAISMUN).




En **Mitepec** se destinaron 5 millones 554 mil 295 pesos 9 centavos para la pavimentación la Calle Niños Héroes que se realizó en dos etapas. En la primera con recursos de FORTAMUN se pavimentaron 1,350 m² con una inversión de 2 millones 667 mil 208 pesos 93 centavos.

En la segunda etapa se cubrió un área de 999.5 m² de concreto hidráulico, con una inversión de 2 millones 887 mil 86 pesos 16 centavos del FAISMUN.



De este mismo Fondo se destinaron un millón 381 mil 843 pesos 34 centavos a la comunidad de **Xochitepec** para la pavimentación con adocreto de dos calles, una fue la calle Emiliano Zapata, cubriendo un área de 263.41 m² destinando 613 mil 287 pesos 28 centavos.



La segunda calle fue “El Callejón de Niño Perdido” con una inversión de 768 mil 556 pesos con 6 centavos en un área de 475.25 m²



En **Santa Ana Tamazola** se canalizaron 7 millones 335 mil 928 pesos 98 centavos del FAISMUN para la pavimentación con concreto hidráulico de cuatro calles:

- Calle Las Rosas, Col. Xoyatitla en Santa Ana Tamazola se ejercieron un millón 234 mil 935 pesos 85 centavos cubriendo 524.5 m



- Calle Allende con una inversión de un millón 133 mil 204 pesos 47 centavos para un área de 404 m³.

- La calle San Miguel de la colonia Guadalupana se pavimento un área de 648.66 m² destinando 2 millones73 mil 578 pesos 15 centavos del FAISMUN.



- Calle Atoyac se cubrió un área de 1,034.55 m² con una inversión de 2 millones 894 mil 210 pesos 82 centavos.

A la comunidad de Santa María Jolalpan se destinaron 5 millones 921 mil 966 pesos 78 centavos para la pavimentación con concreto hidráulico de cinco calles, estas son:

Calle Unión se destinaron 2 millones 533 mil 985 pesos 72 centavos para cubrir un área de 1,079.65 m³.



- Calle Francisco I Madero se cubrió un área de 307.19 m³ y se canalizaron 2 millones 801 mil 437 pesos 9 centavos.



- En la Calle Aldama se destinaron 818 mil 191 pesos 33 centavos del FAISMUN para pavimentar 302.6 m².
- Se adoquinaron 195.4 m² de la calle Juan de la Barrera, entre la calle Zaragoza y la calle Ricardo Flores Magón destinando para ello 586 mil 543 pesos 97 centavos



Con recursos del FORTAMUN se destinaron Un millón 381 mil 69 pesos 71 centavos para adoquinar 1,159.52 m² el acceso principal a la localidad de Santa María Jolalpan, entre carretera Axochiapan -Huachinantla y el camellón de la calle Zaragoza.

• JOLALPAN •



A fin de garantizar la seguridad de los ciudadanos se edificaron dos muros de contención , uno sobre la calle Zaragoza, entre carretera Huachinantla - Axochiapan y boulevard, con una inversión de un millón 102 mil 886 pesos 23 centavos con recursos de FORTAMUN para cubrir 218.11 m³ y el otro en la Calle Aldama, destinando 144 mil 940 pesos 50 centavos en un área de 28.89 m³.

Para Santa María Jolalpan nos fue posible lograr a través de la gestión que el gobierno del Estado de Puebla canalizara \$4,897,947.80 para la reconstrucción del pavimento con adoquín en la calle Zaragoza, contando 640 metros partiendo de la calle Rayón (630 metros) e Hidalgo (10 metros).



EJE MUNICIPAL DOS SEGURIDAD PUBLICA Y CULTURA DE LA PAZ.

En materia de Seguridad Pública y Cultura de la Paz, nos hemos concentrado en el proceso de certificación de la Policía Municipal, con el objetivo de garantizar que la población cuente con policías confiables, sin vicios y sin compromisos con otra causa que no sea la de velar por su seguridad. A la fecha uno de los elementos de la policía municipal aprobó el proceso de evaluación de control de confianza y hoy cuenta con su certificación, gracias Comandante por ser la punta de lanza de este proceso, al que esperamos que se sumen el resto de los integrantes.

Cabe hacer notar que desde el 2012 la Secretaria del Seguridad Pública del Estado de Puebla no contaba con el listado del personal que integra el cuerpo de seguridad del municipio.

Cuerpos policíacos confiables.

Reconociendo que la corrupción en el poder judicial y la policía han venido debilitando de manera sistemática a las instituciones, entre las que se han visto más afectadas por la corrupción se encuentra las instancias de procuración de justicia y los cuerpos policíacos. Este panorama es global, en México se presenta a nivel nacional, estatal y local; el crimen organizado entró en el entramado de los cuerpos policíacos federales, estatales y municipales, y las y los mexicanos no tenemos la certeza de que estén libres del control del crimen organizado.

Bajo este entendido, el cuerpo policíaco de seguridad pública municipal realizó en este periodo 32 detenciones, por alterar el orden público. En el intervalo de octubre del 2022 al mes de 31 septiembre del 2023, se registran dos detenidos más que el periodo pasado. De ellos, 12 se pagaron con trabajos de servicio social y 20 correspondieron a multas económicas.

A fin de resguardar la proximidad social, se brindan permisos gratuitos para los eventos sociales, en este periodo se otorgaron 201 permisos, resguardando la seguridad de 1000 personas.

En el ambiente educativo, principalmente nos hemos dado a la tarea de regular el tránsito vehicular y resguardar el paso de los niños y niñas de las escuelas ubicadas sobre la carretera a Huachinantla, lo que representa 800 personas en los días escolares.

Hemos otorgado un total de 201 permisos gratis para eventos sociales, que pide la ciudadanía para ocupar espacios públicos, principalmente calles. Cada dos meses nos damos a la tarea de resguardar los espacios donde se entregan los apoyos de bienestar, principalmente de los adultos mayores; se han apoyado a 21 familias, en el aseguramiento de la persona que por el estado de adicción que vive, sus parientes se ven obligados a internarlos de manera voluntaria o no, en los Centros de rehabilitación para personas con problemas de adicción, en Puebla o Atlixco del Estado de Puebla, en su caso en Cuautla o Axochiapan de Morelos. Para lo cual el

ayuntamiento apoya en los gastos de traslado de la persona y su familiar que lo interna.

En un año se han realizado al menos 730 rondines de proximidad social y prevención del delito; se han resguardado las fiestas patronales y patrias que se llevan a cabo en las principales comunidades del municipio, como la fiesta de la Candelaria en Xochitepec; la de San Miguel en el Salado, Santa Ana Tamazola, la conmemoración de La Virgen de la Concepción de Santa María Jolalpan. Junto a ellas también se resguardaron las realizadas en Tepemexquitla y Zacacuatla.

También llevamos a cabo los servicios de guardia y custodia a los pagadores de programas federales; durante las diferentes campañas de vacunación, además de dar especial atención a los accidentes vehiculares, tanto en moto como en auto.

En aras de contar con infraestructura de seguridad, nos dimos a la tarea de gestionar 1 patrulla más para el cuidado de la ciudadanía, misma que fue entregada por el gobierno del estado, a cargo del finado Lic. Luis Miguel Gerónimo Barbosa Huerta en el mes de diciembre de 2022.

Por último, sabemos que en esta materia tenemos un abanico de oportunidades de mejora, no obstante reconocemos que la sensación de la ciudadanía es de mediana tranquilidad, y con expectativas de que avancemos para garantizar un estado de completa tranquilidad.

EJE TRES DESARROLLO SUSTENTABLE.

Impulso al comercio Local.

A fin de impulsar el emprendimiento económico de mujeres, a través de la Instancia Municipal de las Mujeres se gestionó ante la Secretaria de Bienestar de Puebla por segundo año consecutivo el Programa Alimentario. Para este año consiste en la implementación de 2 Módulos integrales donde participan 12 mujeres, a cargo de la producción y 17 Módulos avícolas, con 51 mujeres. con una aportación por recibir.



Para potenciar la producción de mezcal que se realiza artesanalmente en talleres familiares en Mitepec y Xochitepec y buscando estimular su producción e imagen, se gestionó un espacio en la Expo del Mezcal “Fiesta Mezcalera” organizada por la Secretaria de Desarrollo Rural del estado. Se les apoyo en el traslado de artesanos mezcaleros de Mitepec quienes participaron y lograron ser reconocidos con la medalla de plata por el sabor y calidad del mezcal espadín silvestre. Felicidades, Gabriela Isidro Gutiérrez y Juan Rodiles Hernández.



En cuanto a la producción artesanal de piezas de palma como son los petates y sopladores, es importante desarrollar junto con las y los artesanos, nuevos diseños y colores que sean el vínculo de los saberes de nuestros ancestros. Ya que esta actividad, es realizada en la única zona indígena que aún se reconoce como tal.

Impulso Agropecuario.

Por primera vez, logramos que Jolalpan sea una de las Sedes para la concentración de Fertilizante que entrega del Gobierno Federal . Acción que permite a los productores del campo un ahorro sustancial en el traslado de los productos. Para ello se habilito la cancha de usos múltiples de Tierra Blanca a donde acudieron 1,156 productores. Agradezco al Ciudadano Presidente Andrés López Obrador que tenga presente a nuestros productores en sus programas federales.



A los productores beneficiados con la dotación de fertilizante, en colaboración con la SDR se les capacito el mes de julio, principalmente en las comunidades de Xochitepec, Mitepec, Huachinantla, Teutla, Santa Ana Tamazola y Santa María Jolalpan, beneficiando con la participación de alrededor de 800 personas.

Nuevamente como parte del Programa de estímulos al Campo, el 20 de junio del 2023 se llevó a cabo el Tianguis de la semilla en el zócalo de Santa María Jolalpan, espacio al que acudieron los proveedores a ofrecer sus productos. Previamente con ellos, se acordó el canje de los 350 vales por 500 pesos que se entregaron a los productores para coadyubar a la compra de su semilla, lo que significó una inversión de 175 mil pesos del Fondo de Participaciones.



El 10 de junio 55 productores acudieron a Huehuetlán el Chico a recibir la semilla de sorgo de la SDR. Gracias Lic. **Sergio Salomón Céspedes Peregrina**, **gobernador del estado de Puebla**.

Junto a este programa de manera continua hemos capacitado a los comisarios y presidentes auxiliares de 9 grupos agrarios en torno a las convocatorias existentes en la Secretaria de Desarrollo Rural. Logramos vincular a 200 personas que participaron en las diferentes ventanillas de apoyo y asesorándolos en torno al llenado de formatos y la integración de la papelería que solicitan. También llevamos a cabo el registro de 15 fierros quemadores.

EJE CUATRO DESARROLLO SOCIAL INCLUYENTE.

Por ser un gobierno cercano a la gente, iniciamos las Jornadas de Sábado Ciudadano que se llevaron a cabo a partir del mes de junio en Xochitepec, Mitepec, Huachinantla y Teutla. En estas jornadas las áreas del Ayuntamiento brindan a las y los ciudadanos los servicios de Secretaria del Ayuntamiento; Registro Civil con la expedición de copias fieles gratuitas; Tesorería con el Predial; la atención personalizada de los integrantes del cabildo, Servicio médico y regularización de predios y asesoría legal.





Además a través del CECADE del DIF Municipal 20 de las alumnas de este se dan a la tarea de brinda el servicio de corte de pelo gratuito. Creemos que este es un espacio que me permite escuchar las demandas de las y los ciudadanos y de estar cercana a todos, todas y todes.

Se realizaron dos martes ciudadanos del DIF Municipal en los meses junio y octubre con la finalidad de atender de primera instancia las solicitudes de alrededor de 200 ciudadanos y ciudadanas logrando con ello ampliar los padrones de los programas: PAMEL, Programa Alimentario para Mujeres Embarazadas y en Lactancia, INCONUT, Adulto Mayor, Rescate nutrición y Discapacidad. Actividad que nos permitió cuantificar la demanda de auxiliares auditivos, lente de armazón, sillas de ruedas, silla pci, bastón tetrápodo, bastón de apoyo, muletas y andadera de adulto.





Espacios educativos.

Se han destinado 4 millones 174 mil 527 pesos 43 centavos del FAISMUN para obras que mejoren la infraestructura educativa. Se llevó a cabo:

La Construcción del Techado de la Telesecundaria Nezahualcóyotl de Santa María Jolalpan, con una inversión de un millón 874 mil 370 pesos 85 centavos con un área de 527 m².



Para garantizar la seguridad del Alumnado se llevó a cabo la construcción de tres bardas perimetrales. Una se realizó en Bachillerato General Oficial Ignacio Zaragoza en la localidad Santa María Jolalpan con una inversión de un millón 100 mil pesos cubriendo un área de 194.88 m².



La otra fue en la Telesecundaria Gabriel Leyva de Santa Ana Tamazola, con una inversión de un millón 200 mil 156 pesos 58 centavos abarcando un área de 372 m².



Por último en el Bachillerato Digital se destinaron 682 mil 788 pesos 31 centavos para cubrir un área de 123 metros lineales.

Del fondo de Participaciones se destinaron 384 mil 471 pesos 47 centavos para la construcción de la cocina del preescolar “ Luis Donaldo Colosio” espacio digno y adecuado a las necesidades de las mujeres que elaboran los alimentos para los 90 niños y niñas que acuden.





A través del DIF Municipal, con recursos del fondo de Participaciones destinamos material de construcción a la Escuela Secundaria Técnica de Huachinantla para habilitar un techado en el área del lavadero de la cocina. Junto a ello, se gestionó con el DIF Estatal el equipamiento de la cocina de la Telesecundaria Nezahualcóyotl dotándola de 1 refrigerador, 1 alacena, 1 parrilla, electrodomésticos, utensilios, trastes, mesas y botes de basura.



Mejoramiento de la vivienda.

Logramos que la Secretaría de Bienestar del Gobierno del Estado implementara un total de 80 pisos firmes beneficiando alrededor de 280 personas. También distribuimos 150 estufas ahorradoras de leña con una población potencial beneficiada de 525 personas, con beneficios directos a la salud, al sacar el humo de los espacios donde cocinan sus alimentos. Esto se llevó a cabo en las comunidades de Santa María Jolalpan, Santa Ana Tamazola, Huachinantla, Teutla, Mitepec, Xochitepec y Cuajinicuila.

Cultura e Identidad.

Este año nos dimos a la tarea de rehabilitar el acceso principal de Jolalpan, mejor conocida como la ROTONDA, que es hoy un espacio de encuentro y apropiación de niños, jóvenes y adultos, que refuerzan nuestra identidad como nativos de este municipio. Para ello destinamos de FORTAMUN un millón 777 mil 369 pesos 25 centavos.





También, como un hecho histórico y de fortalecimiento a nuestra identidad en colaboración con la Casa de Cultura de Anenecuilco y la Diputada Azucena Rosas se conmemoro el 112 aniversario del nombramiento del General Emiliano Zapata como Jefe de las Fuerzas Revolucionarias del Sur en Jolalpan el 25 de marzo de 1911. En esta ocasión se contó con la presencia de Benjamín Zapata, bisnieto del General.

• JOLALPAN •



Salud y Cultura Física.

Este año logramos sumar a la infraestructura tangible del municipio la Casa de Salud en la comunidad de Teutla, destinamos 2 millones 191 mil 243 pesos 38 centavos para edificar un área de 173.38 m². Esto permite generar condiciones dignas de atención a las y los ciudadanos que acuden a ella.

Una manera de fomentar la salud y el bienestar de la gente es a través de la aplicación de políticas deportivas, que contribuyan a la inclusión social y a la igualdad entre todos los que practican. A manera de estimular las y los jóvenes, en la práctica de un deporte se crearon dos ligas. Una es la liga Municipal de fútbol y la otra es la de Básquet Bol femenino y Varonil.





La liga de Fútbol cuenta con 2 temporadas. La primera se llevó a cabo del 24 de julio del 2022 al 15 de enero de 2023, con la participación de 200 jugadores integrados en 10 equipos. El ayuntamiento destino 11 mil pesos para premiar a los equipos que ocuparon los tres primeros lugares, al goleador de la ligar y al mejor portero.

- Primer lugar 4 mil pesos
- Segundo lugar 3 mil pesos
- Tercer lugar 2 mil pesos
- Goleador de la liga mil pesos
- Mejor portero mil pesos



En la segunda temporada, llevada a cabo del 5 de marzo al 27 de agosto del 2023, con la participación de 10 equipos, se destinaron para la premiación 25 mil pesos

- Primer lugar 15 mil pesos
- Segundo lugar 5 mil pesos
- Tercer lugar 3 mil pesos
- Goleador de la liga mil pesos
- Mejor portero mil pesos



La liga de Básquet Bol Juvenil se desarrolló en dos momentos. En la primera participaron 96 jugadores varoniles organizados en 8 equipos y se destinó 7 mil pesos para la premiación destinando en el mes de julio del 2023

- Primer lugar 3 mil pesos
- Segundo lugar 2 mil pesos
- Tercer lugar 1 mil pesos
- Cuarto lugar 1 mil pesos.

En la liga de básquet bol femenino en el mes de octubre se destinó un total de 12 mil pesos, con la participación de 72 mujeres organizadas en 6 equipos. La premiación fue la siguiente:

- Primer lugar 5 mil pesos
- Segundo lugar 3 mil pesos
- Tercer lugar 2 mil pesos
- Cuarto lugar mil pesos.
- Mejor canastera de la liga mil pesos.

Atención a grupos prioritarios.

Con la finalidad de contribuir al mejoramiento de la alimentación a través del DIF Municipal se entregaron un total de 9,252 despensas en tres ministraciones para beneficiar a 771 personas a través de 4 programas alimentarios:



Hemos realizado, en tres momentos la entrega de un total de 3,408 despensas del Programa de Mujeres Embarazadas y Mujeres en Lactancia en las comunidades de Xochitepec, Mitepec, Huachinantla, Teutla, Jolalpan, Santa Ana y Rancherías beneficiando a 284 personas.

- En tres momentos dispersamos un total de 3,276 despensas del Programa de adulto mayor, beneficiando a 273 personas de las comunidades de Xochitepec, Mitepec, Huachinantla, Teutla, Jolalpan, Santa Ana Y Rancherías.
- En tres momentos se hizo entrega de 2,208 despensas del Programa de discapacidad, beneficiando a 184 personas de las comunidades de Xochitepec, Mitepec, Huachinantla, Teutla, Jolalpan, Santa Ana Y Rancherías.
- Se dotaron de un total de 360 despensas dirigidas a 30 niños de 2 a 4 años en las comunidades de Xochitepec, Mitepec, Huachinantla, Teutla, Jolalpan, Santa Ana Y Rancherías.



Para contribuir a una sana alimentación en la etapa de crecimiento de los infantes y niños de los centros escolares de Xochitepec, Mitepec, Huachinantla, Teutla,

Jolalpan, Santa Ana y Rancherías. De nivel preescolar a secundaria se entregaron 1,363 desayunos a través del DIF – Municipal. Los desayunos calientes son 1,100 que constan de: frijol, arroz, alubia, alverjón. Aceite, lenteja, avena, leche, amaranto, sardina, atún, vegetales, maíz pozolero, fruta deshidratada. Fueron 253 desayunos fríos que incluyen producto, lácteo con galletas y barras.

A través del Programa de Apoyo Lácteo de Bienestar se otorgaron 1,600 apoyos recibieron 6 entregas para 750 beneficiarias.





También logramos la entrega de 23 aparatos ortopédicos: 5 andaderas para adulto, 2 bastones de apoyo, 2 muletas para adulto, 13 sillas de ruedas para adulto, y 1 prótesis de pierna.

- Hemos otorgado el apoyo de traslado al hospital del Niño Poblano de 8 casos y conseguido la donación de 17 de lentes de armazón y 3 de auxiliares auditivos.



Desarrollo comunitario.

Capacitación al trabajo

En próximas fechas se dará apertura al Centro de Desarrollo Comunitario, con una inversión de 2 millones 887 mil 959 pesos 4 centavos. Este espacio fue pensando en impulsar los procesos de organización, participación y autodesarrollo para fortalecer



nuestro capital social. Se realizó con recursos de FORTAMUN.

A través del CECADE se han ofrecido cursos de Estilismo, con el objetivo de capacitar a las mujeres y hombres para el trabajo, brindándoles a los alumnos el conocimiento y habilidades. En este curso se benefician 20

alumnas, mismas han demostrado dedicación y gran avance en sus conocimientos. Este grupo de estudiantes ha puesto en práctica sus conocimientos en las jornadas de sábados ciudadanos y en los diferentes eventos que realiza el H. Ayuntamiento realizando cortes de cabello, uñas, peinados y depilaciones. Nos hemos ocupado también en el equipamiento de este centro educativo con la adquisición de repisas, espejos y extensiones para el mejoramiento del salón y así las alumnas puedan tener las herramientas necesarias.

Se realizó un reconocimiento económico a las Alumnas del CECADE, otorgando premios al mejor Maquillaje de fantasía y vestuario. Los premios fueron:

- Primer lugar 3 mil pesos
- Segundo Lugar 2 mil pesos
- Tercer lugar mil pesos y
- Cuarto lugar 500 pesos.

A través del CAEI se estimula el desarrollo intelectual y psicomotriz de 21 niñas y niños de la Comunidad de Mitepec.

Acciones culturales y recreativas de interés familiar y comunitario

- Montaje del árbol Navideño. Con festejos a las fechas decembrinas se colocó el árbol Navideño en el Zócalo de Santa María Jolalpan. Para el convivio familiar y la toma de fotografías, de igual forma contribuir a los usos y costumbres de nuestro Municipio. Se realizó un desfile navideño en coordinación con el DIF Municipal donde se repartieron 700 juguetes, contando con el apoyo de alumnas y alumnos del Bachillerato Ignacio Zaragoza que participaron en una obra navideña.



- Festejo del día del niño. Se conto con la asistencia de alrededor de 3000 niños y niñas de nuestras comunidades y a cada uno se le entrego un juguete.



- Festejo del día de las madres. Con motivo del día de las madres se conmemoro dicha fecha. Se contrató una cantante, se les obsequio una cubeta y se hizo la rifa de televisores, un refrigerado, algunos electrodomésticos y trastes.



- Festejo del día de los abuelos. Con motivo del día del abuelo se realizó un festejo para conmemorar el día. En el cual, se contrató a un grupo de Danza Folclórica,

se obsequiaron juegos de tazas con su plato, despensas y una taza conmemorativa, junto con una comida para ellos.



- Festejo de día del Albañil, donde se rifaron herramientas.
- Festejo del Día del maestro a través de una comida organizada en la Plaza Comunitaria.
- Reunión de presidentas DIF. Se realizó la 8va reunión de presidentas del Sistema DIF, se preparó un desayuno, comida y se obsequió un presente a cada presidenta.



- Apoyo Lácteos del Bienestar. Se otorgaron 466 apoyos lácteos, las beneficiarias de dicha convocatoria recibieron 4 entregas de este apoyo.
- Se otorgaron 160 apoyos lácteos, las beneficiarias de dicha convocatoria han recibido 2 entregas de este apoyo.
- Fiesta patronal. El día 18 de Diciembre se realizó una comida de caporales, apoyando a los usos y costumbres de nuestra comunidad.

