

MUNICIPIO DE JOLALPAN PUEBLA

ESTADO DE SITUACIÓN FINANCIERA  
Al 30 de Noviembre de 2024  
(Cifras en pesos)

	2024	2023		2024	2023
ACTIVO			PASIVO		
ACTIVO CIRCULANTE			PASIVO CIRCULANTE		
EFFECTIVO Y EQUIVALENTES	6,791,139.51	2,475,423.78	CUENTAS POR PAGAR A CORTO PLAZO	1,020,963.34	1,215,999.56
DERECHOS A RECIBIR EFECTIVO O EQUIVALENTES	300,304.21	103,604.06	DOCUMENTOS POR PAGAR A CORTO PLAZO	0.00	0.00
DERECHOS A RECIBIR BIENES O SERVICIOS	0.00	0.00	PORCIÓN A CORTO PLAZO DE LA DEUDA PÚBLICA A LARGO PLAZO	0.00	0.00
INVENTARIOS	0.00	0.00	TÍTULOS Y VALORES A CORTO PLAZO	0.00	0.00
ALMACENES	0.00	0.00	PASIVOS DIFERIDOS A CORTO PLAZO	0.00	0.00
ESTIMACIÓN POR PÉRDIDAS O DETERIORO DE	0.00	0.00	FONDOS Y BIENES DE TERCEROS EN GARANTÍA	0.00	0.00
ACTIVOS CIRCULANTES	0.00	0.00	Y/O ADMINISTRACIÓN A CORTO PLAZO	0.00	0.00
OTROS ACTIVOS CIRCULANTES	0.00	0.00	PROVISIONES A CORTO PLAZO	0.00	0.00
OTROS ACTIVOS CIRCULANTES	0.00	0.00	OTROS PASIVOS A CORTO PLAZO	0.00	0.00
TOTAL DE ACTIVOS CIRCULANTES	7,091,443.72	2,579,027.84	TOTAL DE PASIVOS CIRCULANTES	1,020,963.34	1,215,999.56
ACTIVO NO CIRCULANTE			PASIVO NO CIRCULANTE		
INVERSIONES FINANCIERAS A LARGO PLAZO	0.00	0.00	CUENTAS POR PAGAR A LARGO PLAZO	0.00	0.00
DERECHOS A RECIBIR EFECTIVO O EQUIVALENTES A LARGO PLAZO	0.00	0.00	DOCUMENTOS POR PAGAR A LARGO PLAZO	0.00	0.00
BIENES INMUEBLES, INFRAESTRUCTURA Y CONSTRUCCIONES EN PROCESO	7,024,363.04	6.10	DEUDA PÚBLICA A LARGO PLAZO	0.00	0.00
BIENES MUEBLES	7,298,797.18	7,010,454.18	PASIVOS DIFERIDOS A LARGO PLAZO	0.00	0.00
ACTIVOS INTANGIBLES	0.00	0.00	FONDOS Y BIENES DE TERCEROS EN GARANTÍA	0.00	0.00
DEPRECIACIÓN, DETERIORO Y AMORTIZACIÓN ACUMULADA DE BIENES	-61,921.84	-61,921.84	Y/O ADMINISTRACIÓN A LARGO PLAZO	0.00	0.00
ACTIVOS DIFERIDOS	730,156.70	730,156.70	PROVISIONES A LARGO PLAZO	0.00	0.00
ESTIMACIÓN POR PÉRDIDA O DETERIORO DE	0.00	0.00	TOTAL DE PASIVOS NO CIRCULANTES	0.00	0.00
ACTIVOS NO CIRCULANTES	0.00	0.00	TOTAL DEL PASIVO.....	1,020,963.34	1,215,999.56
OTROS ACTIVOS NO CIRCULANTES	0.00	0.00	HACIENDA PÚBLICA / PATRIMONIO		
TOTAL DE ACTIVOS NO CIRCULANTES	14,991,395.08	7,678,695.14	HACIENDA PÚBLICA/PATRIMONIO CONTRIBUIDO	0.00	0.00
			APORTACIONES	0.00	0.00
			DONACIONES DE CAPITAL	0.00	0.00
			ACTUALIZACIÓN DE LA HACIENDA PÚBLICA/PATRIMONIO	0.00	0.00

MUNICIPIO DE JOLALPAN PUEBLA

ESTADO DE SITUACIÓN FINANCIERA  
Al 30 de Noviembre de 2024  
(Cifras en pesos)

	2024	2023		2024	2023
			HACIENDA PÚBLICA/PATRIMONIO GENERADO	21,061,875.46	9,041,723.42
			RESULTADOS DEL EJERCICIO (AHORRO / DESAHORRO)	4,865,690.67	-9,968,399.38
			RESULTADOS DE EJERCICIOS ANTERIORES	16,196,184.79	19,010,122.80
			REVALÚOS	0.00	0.00
			RESERVAS	0.00	0.00
			RECTIFICACIONES DE RESULTADOS DE EJERCICIOS ANTERIORES	0.00	0.00
			EXCESO O INSUFICIENCIA EN LA ACTUALIZACIÓN DE LA HACIENDA PÚBLICA/PATRIMONIO	0.00	0.00
			RESULTADO POR POSICIÓN MONETARIA	0.00	0.00
			RESULTADO POR TENENCIA DE ACTIVOS NO MONETARIOS	0.00	0.00
			TOTAL HACIENDA PÚBLICA/PATRIMONIO.....	21,061,875.46	9,041,723.42
TOTAL DEL ACTIVO.....	22,082,838.80	22,982,222.98	TOTAL DEL PASIVO Y HACIENDA PÚBLICA/PATRIMONIO...	22,082,838.80	10,257,722.98

Bajo protesta de decir verdad, certificamos que los Estados Financieros y sus notas, son razonablemente correctos y son responsabilidad del emisor.

  
**PRESIDENTE MUNICIPAL**  
H. AYUNTAMIENTO JOLALPAN PUEBLA 2024 - 2027  
C. HESQUIO PUEBLA  
PRESIDENTE MUNICIPAL

  
**TESORERO MUNICIPAL**  
H. AYUNTAMIENTO JOLALPAN PUEBLA 2024 - 2027  
C. SANTOS ARCE HERREPA  
TESORERO MUNICIPAL

  
**CONTRALOR MUNICIPAL**  
H. AYUNTAMIENTO JOLALPAN PUEBLA 2024 - 2027  
C. HECTOR RAMIREZ VALLE  
CONTRALOR MUNICIPAL

  
**TESORERO MUNICIPAL**  
H. AYUNTAMIENTO JOLALPAN PUEBLA 2024 - 2027

MUNICIPIO DE JOLALPAN PUEBLA

ESTADO DE ACTIVIDADES  
Del 1 de Enero al 30 de Noviembre de 2024  
(Cifras en pesos)

	2024	2023
INGRESOS Y OTROS BENEFICIOS		
INGRESOS DE GESTIÓN	1,697,802.50	729,253.73
IMPUESTOS	136,913.00	37,840.00
CUOTAS Y APORTACIONES DE SEGURIDAD SOCIAL	0.00	0.00
CONTRIBUCIONES DE MEJORAS	0.00	0.00
DERECHOS	331,182.00	487,294.00
PRODUCTOS	78,905.00	160,872.00
APROVECHAMIENTOS	1,150,802.50	43,247.73
INGRESOS POR VENTA DE BIENES Y PRESTACIÓN DE SERVICIOS	0.00	0.00
PART, APORT, CONV, INCENT. DERIV. D/COLAB.FISCAL, F. DIST. DE APORT, TRANSF, ASIG, SUBS Y SUBV Y P Y JUB	79,492,401.89	81,745,919.39
PART, APORT, CONV, INCENT. DERIV. D/COLAB.FISCAL, F. DIST. DE APORT	79,492,401.89	81,745,919.39
TRANSFERENCIAS, ASIGNACIONES, SUBSIDIOS Y SUBVENCIONES Y PENSIONES Y JUBILACIONES	0.00	0.00
OTROS INGRESOS Y BENEFICIOS	0.00	0.00
INGRESOS FINANCIEROS	0.00	0.00
INCREMENTO POR VARIACIÓN DE INVENTARIOS	0.00	0.00
DISMINUCIÓN DEL EXCESO DE ESTIMACIONES POR PÉRDIDA O DETERIORO U OBSOLESCENCIA	0.00	0.00
DISMINUCIÓN DEL EXCESO DE PROVISIONES	0.00	0.00
OTROS INGRESOS Y BENEFICIOS VARIOS	0.00	0.00
TOTAL DE INGRESOS Y OTROS BENEFICIOS	81,190,204.39	82,475,173.12
GASTOS Y OTRAS PÉRDIDAS		
GASTOS DE FUNCIONAMIENTO	33,649,165.14	38,282,758.66
SERVICIOS PERSONALES	10,955,591.66	14,011,835.00
MATERIALES Y SUMINISTROS	9,572,942.37	7,922,054.21
SERVICIOS GENERALES	13,120,631.11	16,348,869.45
TRANSFERENCIAS, ASIGNACIONES, SUBSIDIOS Y OTRAS AYUDAS	1,145,927.27	1,191,718.93
TRANSFERENCIAS INTERNAS Y ASIGNACIONES AL SECTOR PÚBLICO	26,465.00	0.00
TRANSFERENCIAS AL RESTO DEL SECTOR PÚBLICO	0.00	600,013.44
SUBSIDIOS Y SUBVENCIONES	0.00	0.00
AYUDAS SOCIALES	1,119,462.27	591,705.49
PENSIONES Y JUBILACIONES	0.00	0.00
TRANSFERENCIAS A FIDEICOMISOS, MANDATOS Y CONTRATOS ANÁLOGOS	0.00	0.00
TRANSFERENCIAS A LA SEGURIDAD SOCIAL	0.00	0.00
DONATIVOS	0.00	0.00
TRANSFERENCIAS AL EXTERIOR	0.00	0.00
PARTICIPACIONES Y APORTACIONES	0.00	0.00
PARTICIPACIONES	0.00	0.00
APORTACIONES	0.00	0.00
CONVENIOS	0.00	0.00
INTERESES, COMISIONES Y OTROS GASTOS DE LA DEUDA PÚBLICA	0.00	0.00

MUNICIPIO DE JOLALPAN PUEBLA

ESTADO DE ACTIVIDADES  
Del 1 de Enero al 30 de Noviembre de 2024  
(Cifras en pesos)

	2024	2023
INTERESES DE LA DEUDA PÚBLICA	0.00	0.00
COMISIONES DE LA DEUDA PÚBLICA	0.00	0.00
GASTOS DE LA DEUDA PÚBLICA	0.00	0.00
COSTO POR COBERTURAS	0.00	0.00
APOYOS FINANCIEROS	0.00	0.00
<b>OTROS GASTOS Y PÉRDIDAS EXTRAORDINARIAS</b>	<b>0.00</b>	<b>0.00</b>
ESTIMACIONES, DEPRECIACIONES, DETERIOROS, OBSOLESCENCIAS Y AMORTIZACIONES	0.00	0.00
PROVISIONES	0.00	0.00
DISMINUCIONES DE INVENTARIOS	0.00	0.00
OTROS GASTOS	0.00	0.00
<b>INVERSIÓN PÚBLICA</b>	<b>41,529,421.31</b>	<b>52,969,094.91</b>
INVERSIÓN PÚBLICA NO CAPITALIZABLE	41,529,421.31	52,969,094.91
<b>TOTAL DE GASTOS Y OTRAS PÉRDIDAS</b>	<b>76,324,513.72</b>	<b>92,443,572.50</b>
<b>RESULTADOS DEL EJERCICIO (AHORRO/DESAHORRO)</b>	<b>4,865,690.67</b>	<b>-9,968,399.38</b>

Bajo protesta de decir verdad, certificamos que los Estados Financieros y sus notas, son razonablemente exactos y son responsabilidad del emisor.

  
**PRESIDENTE MUNICIPAL**  
H. AYUNTAMIENTO JOLALPAN PUEBLA 2024 - 2027  
PRESIDENTE MUNICIPAL

  
C. SANTOS ARCE HERRERA  
TESORERO MUNICIPAL

  
**TESORERO MUNICIPAL**  
H. AYUNTAMIENTO JOLALPAN PUEBLA 2024 - 2027

  
**CONTRALOR MUNICIPAL**  
DIRECTOR RAMIREZ VALLE  
CONTRALOR MUNICIPAL  
H. AYUNTAMIENTO JOLALPAN PUEBLA 2024 - 2027

MUNICIPIO DE JOLALPAN PUEBLA

ESTADO DE VARIACIÓN EN LA HACIENDA PÚBLICA  
Del 1 de Enero al 30 de Noviembre de 2024  
(Cifras en pesos)

Concepto	Hacienda Pública/ Patrimonio Contribuido	Hacienda Pública/ Patrimonio Generado de Ejercicios Ant.	Hacienda Pública/ Patrimonio Generado del Ejercicio	Exceso o Insuficiencia en la Actualización de la Hacienda Pública / Patrimonio /	TOTAL
Hacienda Pública / Patrimonio Contribuido Neto 2023	0.00				0.00
Aportaciones	0.00				0.00
Donaciones de Capital	0.00				0.00
Actualización de la Hacienda Pública/Patrimonio	0.00				0.00
Hacienda Pública / Patrimonio Generado Neto 2023		19,010,122.80	-9,968,399.38		9,041,723.42
Resultados del Ejercicio (Ahorro/Desahorro)			-9,968,399.38		-9,968,399.38
Resultados de Ejercicios Anteriores		19,010,122.80			19,010,122.80
Revalúos		0.00			0.00
Reservas		0.00			0.00
Rectificaciones de Resultados de Ejercicios Anteriores		0.00			0.00
Exceso o Insuficiencia en la Actualización de la Hacienda Pública/Patrimonio Neto 2023				0.00	0.00
Resultado por Posición Monetaria				0.00	0.00
Resultado por Tenencia de Activos no Monetarios				0.00	0.00
Hacienda Pública / Patrimonio Neto Final 2023	0.00	19,010,122.80	-9,968,399.38	0.00	9,041,723.42
Cambios en la Hacienda Pública / Patrimonio Contribuido Neto 2024	0.00				0.00
Aportaciones	0.00				0.00
Donaciones de Capital	0.00				0.00
Actualización de la Hacienda Pública/Patrimonio	0.00				0.00

MUNICIPIO DE JOLALPAN PUEBLA

ESTADO DE VARIACIÓN EN LA HACIENDA PÚBLICA  
Del 1 de Enero al 30 de Noviembre de 2024  
(Cifras en pesos)

Variaciones de la Hacienda Pública / Patrimonio Generado Neto 2024	-2,813,938.01	14,834,090.05		12,020,152.04
Resultados del Ejercicio (Ahorro/Desahorro)		4,865,690.67		4,865,690.67
Resultados de Ejercicios Anteriores	-2,813,938.01	9,968,399.38		7,154,461.37
Revalúos		0.00		0.00
Reservas		0.00		0.00
Rectificaciones de Resultados de Ejercicios Anteriores		0.00		0.00
Cambios en el Exceso o Insuficiencia en la Actualización de la Hacienda Pública/Patrimonio Neto 2024			0.00	0.00
Resultado por Posición Monetaria			0.00	0.00
Resultado por Tenencia de Activos no Monetarios			0.00	0.00
Hacienda Pública / Patrimonio Neto Final 2024	0.00	16,196,184.79	4,865,690.67	0.00
				21,061,875.46

Bajo protesta de decir verdad declaramos que los Estados Financieros y sus notas, son razonablemente correctos y son responsabilidad del emisor.

**PRESIDENTE MUNICIPAL**

*Huut*

H. AYUNTAMIENTO JOLALPAN  
PUEBLA 2024 - 2027

C. RESIQUIO VALDEZ GONZALEZ  
PRESIDENTE MUNICIPAL



**TESORERO MUNICIPAL**

*San Juan*

C. SANTOS ARCE HERRERA  
TESORERO MUNICIPAL

H. AYUNTAMIENTO JOLALPAN  
PUEBLA 2024 - 2027



**CONTRALOR MUNICIPAL**

*[Signature]*

EFREN HECTOR RAMIREZ VALLE  
CONTRALOR MUNICIPAL  
H. AYUNTAMIENTO JOLALPAN  
PUEBLA 2024 - 2027

MUNICIPIO DE JOLALPAN PUEBLA

ESTADO DE CAMBIOS EN LA SITUACIÓN FINANCIERA  
Del 1 de Enero al 30 de Noviembre de 2024  
(Cifras en pesos)

	Origen	Aplicación
	-----	-----
ACTIVO	-	11,825,115.82
ACTIVO CIRCULANTE	-	4,512,415.88
EFECTIVO Y EQUIVALENTES	-	4,315,715.73
DERECHOS A RECIBIR EFECTIVO O EQUIVALENTES	-	196,700.15
DERECHOS A RECIBIR BIENES O SERVICIOS INVENTARIOS	-	-
ALMACENES	-	-
ESTIMACIÓN POR PÉRDIDAS O DETERIORO DE ACTIVOS CIRCULANTES	-	-
OTROS ACTIVOS CIRCULANTES	-	-
ACTIVO NO CIRCULANTE	-	7,312,699.94
INVERSIONES FINANCIERAS A LARGO PLAZO	-	-
DERECHOS A RECIBIR EFECTIVO O EQUIVALENTES A LARGO PLAZO	-	-
BIENES INMUEBLES, INFRAESTRUCTURA Y CONSTRUCCIONES EN PROCESO	-	7,024,356.94
BIENES MUEBLES	-	288,343.00
ACTIVOS INTANGIBLES	-	-
DEPRECIACIÓN, DETERIORO Y AMORTIZACIÓN ACUMULADA DE BIENES	-	-
ACTIVOS DIFERIDOS	-	-
ESTIMACIÓN POR PÉRDIDA O DETERIORO DE ACTIVOS NO CIRCULANTES	-	-
OTROS ACTIVOS NO CIRCULANTES	-	-
PASIVO	-	195,036.22
PASIVO CIRCULANTE	-	195,036.22
CUENTAS POR PAGAR A CORTO PLAZO	-	195,036.22
DOCUMENTOS POR PAGAR A CORTO PLAZO	-	-
PORCIÓN A CORTO PLAZO DE LA DEUDA PÚBLICA A LARGO PLAZO	-	-
TÍTULOS Y VALORES A CORTO PLAZO	-	-
PASIVOS DIFERIDOS A CORTO PLAZO	-	-
FONDOS Y BIENES DE TERCEROS EN GARANTÍA Y/O ADMINISTRACIÓN A CORTO PLAZO	-	-
PROVISIONES A CORTO PLAZO	-	-
OTROS PASIVOS A CORTO PLAZO	-	-
PASIVO NO CIRCULANTE	-	-
CUENTAS POR PAGAR A LARGO PLAZO	-	-
DOCUMENTOS POR PAGAR A LARGO PLAZO	-	-
DEUDA PÚBLICA A LARGO PLAZO	-	-
PASIVOS DIFERIDOS A LARGO PLAZO	-	-
FONDOS Y BIENES DE TERCEROS EN GARANTÍA Y/O ADMINISTRACIÓN A LARGO PLAZO	-	-
PROVISIONES A LARGO PLAZO	-	-
HACIENDA PÚBLICA/PATRIMONIO	12,020,152.04	-

MUNICIPIO DE JOLALPAN PUEBLA

ESTADO DE CAMBIOS EN LA SITUACIÓN FINANCIERA  
Del 1 de Enero al 30 de Noviembre de 2024  
(Cifras en pesos)

	Origen	Aplicación
HACIENDA PÚBLICA/PATRIMONIO CONTRIBUIDO	-	-
APORTACIONES	-	-
DONACIONES DE CAPITAL	-	-
ACTUALIZACIÓN DE LA HACIENDA PÚBLICA/PATRIMONIO	-	-
HACIENDA PÚBLICA/PATRIMONIO GENERADO	12,020,152.04	-
RESULTADOS DEL EJERCICIO (AHORRO / DESAHORRO)	14,834,090.05	-
RESULTADOS DE EJERCICIOS ANTERIORES	-	2,813,938.01
REVALÚOS	-	-
RESERVAS	-	-
RECTIFICACIONES DE RESULTADOS DE EJERCICIOS ANTERIORES	-	-
EXCESO O INSUFICIENCIA EN LA ACTUALIZACIÓN DE LA HACIENDA PÚBLICA/PATRIMONIO	-	-
RESULTADO POR POSICIÓN MONETARIA	-	-
RESULTADO POR TENENCIA DE ACTIVOS NO MONETARIOS	-	-

Bajo protesta de decir verdad declaramos que los Estados Financieros y sus notas son razonablemente exactos y son responsabilidad del emisor.



**PRESIDENTE MUNICIPAL**

C. HESQUIO VALDEZ GONZALEZ  
PRESIDENTE MUNICIPAL  
H. AYUNTAMIENTO JOLALPAN  
PUEBLA 2024 - 2027




**TESORERO MUNICIPAL**

C. SANTOS ARCE HERRERA  
TESORERO MUNICIPAL

H. AYUNTAMIENTO JOLALPAN  
PUEBLA 2024 - 2027



**CONTRALOR MUNICIPAL**

FRENTE R RAMIREZ VALLE  
CONTRALOR MUNICIPAL  
H. AYUNTAMIENTO JOLALPAN  
PUEBLA 2024 - 2027

MUNICIPIO DE JOLALPAN PUEBLA  
ESTADO DE FLUJOS DE EFECTIVO  
Del 1 de Enero al 30 de Noviembre de 2024  
(Cifras en pesos)

Concepto	2024	2023
<b>FLUJOS DE EFECTIVO DE LAS ACTIVIDADES DE OPERACIÓN</b>		
ORIGEN	78,239,835.24	82,472,381.61
IMPUESTOS	136,913.00	37,840.00
CUOTAS Y APORTACIONES DE SEGURIDAD SOCIAL	0.00	0.00
CONTRIBUCIONES DE MEJORAS	0.00	0.00
DERECHOS	331,602.00	485,762.30
PRODUCTOS	78,265.00	160,872.00
APROVECHAMIENTOS	1,150,802.50	42,669.98
INGRESOS POR VENTAS DE BIENES,	0.00	0.00
PRESTACIÓN DE SERVICIOS Y OTROS INGRESOS		
PARTICIPACIONES, APORTACIONES, CONVENIOS,	76,542,252.74	81,745,237.33
INCENTIVOS DERIV. DE LA COLAB. FISCAL Y		
FONDOS DIST. DE APORT		
TRANSFERENCIAS, ASIGNACIONES, SUBSIDIOS	0.00	0.00
Y SUBVENCIONES, Y PENSIONES Y		
JUBILACIONES		
OTROS ORÍGENES DE OPERACIÓN	0.00	0.00
APLICACIÓN	34,611,345.40	39,340,516.05
SERVICIOS PERSONALES	10,950,091.66	14,006,335.00
MATERIALES Y SUMINISTROS	9,460,836.11	7,873,825.41
SERVICIOS GENERALES	13,054,490.36	16,268,751.39
TRANSFERENCIAS INTERNAS Y ASIGNACIONES	26,465.00	0.00
AL SECTOR PÚBLICO		
TRANSFERENCIAS AL RESTO DEL SECTOR	0.00	600,013.44
PÚBLICO		
SUBSIDIOS Y SUBVENCIONES	0.00	0.00
AYUDAS SOCIALES	1,119,462.27	591,590.81
PENSIONES Y JUBILACIONES	0.00	0.00
TRANSFERENCIAS A FIDEICOMISOS, MANDATOS	0.00	0.00
Y OTROS ANÁLOGOS		
TRANSFERENCIAS A LA SEGURIDAD SOCIAL	0.00	0.00
DONATIVOS	0.00	0.00
TRANSFERENCIAS AL EXTERIOR	0.00	0.00
PARTICIPACIONES	0.00	0.00
APORTACIONES	0.00	0.00
CONVENIOS	0.00	0.00
OTRAS APLICACIONES DE OPERACIÓN	0.00	0.00
FLUJOS NETOS DE EFECTIVO POR	43,628,489.84	43,131,865.56
ACTIVIDADES DE OPERACIÓN		

MUNICIPIO DE JOLALPAN PUEBLA  
 ESTADO DE FLUJOS DE EFECTIVO  
 Del 1 de Enero al 30 de Noviembre de 2024  
 (Cifras en pesos)

Concepto	2024	2023
<b>FLUJOS DE EFECTIVO DE LAS ACTIVIDADES DE INVERSIÓN</b>		
ORIGEN	0.00	0.00
BIENES INMUEBLES, INFRAESTRUCTURA Y CONSTRUCCIONES EN PROCESO	0.00	0.00
BIENES MUEBLES	0.00	0.00
OTROS ORÍGENES DE INVERSIÓN	0.00	0.00
APLICACIÓN	41,817,764.31	46,093,940.22
BIENES INMUEBLES, INFRAESTRUCTURA Y CONSTRUCCIONES EN PROCESO	41,529,421.31	45,944,737.97
BIENES MUEBLES	288,343.00	149,202.25
OTRAS APLICACIONES DE INVERSIÓN	0.00	0.00
FLUJOS NETOS DE EFECTIVO POR ACTIVIDADES DE INVERSIÓN	-41,817,764.31	-46,093,940.22
<b>FLUJOS DE EFECTIVO DE LAS ACTIVIDADES DE FINANCIAMIENTO</b>		
ORIGEN	4,856,087.67	3,611,983.26
ENDEUDAMIENTO NETO	0.00	0.00
INTERNO	0.00	0.00
EXTERNO	0.00	0.00
OTROS ORÍGENES DE FINANCIAMIENTO	4,856,087.67	3,611,983.26
APLICACIÓN	2,479,588.00	653,494.00
SERVICIOS DE LA DEUDA	0.00	0.00
INTERNO	0.00	0.00
EXTERNO	0.00	0.00
OTRAS APLICACIONES DE FINANCIAMIENTO	2,479,588.00	653,494.00
FLUJOS NETOS DE EFECTIVO POR ACTIVIDADES DE FINANCIAMIENTO	2,376,499.67	2,958,489.26

MUNICIPIO DE JOLALPAN PUEBLA

ESTADO DE FLUJOS DE EFECTIVO  
Del 1 de Enero al 30 de Noviembre de 2024  
(Cifras en pesos)

Concepto	2024	2023
Incremento/Disminución Neta en el Efectivo y Equivalentes al Efectivo	4,187,225.20	-3,585.40
Efectivo y Equivalentes al Efectivo al Inicio del Ejercicio	2,603,914.31	2,479,009.18
Efectivo y Equivalentes al Efectivo al Final del Ejercicio	6,791,139.51	2,475,423.78

Bajo protesta de decir verdad declaramos que los Estados Financieros y sus notas son razonablemente correctos y son responsabilidad del emisor.



**PRESIDENTE MUNICIPAL**

RESIQUIO VALDEZ GONZALEZ  
PRESIDENTE MUNICIPAL  
H. AYUNTAMIENTO JOLALPAN  
PUEBLA 2024 - 2027




**TESORERO MUNICIPAL**

C. SANTOS ARCE HERRERA  
TESORERO MUNICIPAL

H. AYUNTAMIENTO JOLALPAN  
PUEBLA 2024 - 2027



**CONTRALOR MUNICIPAL**

EREN REYTOR RAMIREZ VALLE  
CONTRALOR MUNICIPAL  
H. AYUNTAMIENTO JOLALPAN  
PUEBLA 2024 - 2027

MUNICIPIO DE JOLALPAN PUEBLA  
INFORME SOBRE PASIVOS CONTINGENTES  
Al 30 de Noviembre de 2024

Bajo protesta de decir verdad declaramos que los Estados Financieros y sus notas,  
son razonables y correctos y son responsabilidad del emisor.



**PRESIDENTE  
MUNICIPAL**

C. HECTOR RAMIREZ VALDELLANO  
H. AYUNTAMIENTO JOLALPAN  
PUEBLA 2024 - 2027

**TESORERO  
MUNICIPAL**

C. SANTOS ARCE HERRERA  
TESORERO MUNICIPAL

H. AYUNTAMIENTO JOLALPAN  
PUEBLA 2024 - 2027



C. SEBASTIÁN RAMIREZ VALDELLANO  
CONTRALOR MUNICIPAL  
**CONTRALOR  
MUNICIPAL**  
H. AYUNTAMIENTO JOLALPAN  
PUEBLA 2024 - 2027

MUNICIPIO DE JOLALPAN PUEBLA  
ESTADO ANALÍTICO DEL ACTIVO  
Del 1 de Enero al 30 de Noviembre de 2024  
(Cifras en pesos)

Concepto	Saldo Inicial 1	Cargos del periodo 2	Abonos del periodo 3	Saldo final 4=(1+2-3)	Variación del periodo 5=(4-1)
ACTIVO	22,818,682.79	254,214,656.67	254,950,500.66	22,082,838.80	-735,843.99
ACTIVO CIRCULANTE	8,115,630.71	212,396,892.36	213,421,079.35	7,091,443.72	-1,024,186.99
EFFECTIVO Y EQUIVALENTES	2,603,914.31	83,095,922.91	78,908,697.71	6,791,139.51	4,187,225.20
DERECHOS A RECIBIR EFECTIVO O EQUIVALENTES	5,511,716.40	129,300,969.45	134,512,381.64	300,304.21	-5,211,412.19
DERECHOS A RECIBIR BIENES O SERVICIOS	0.00	0.00	0.00	0.00	0.00
INVENTARIOS	0.00	0.00	0.00	0.00	0.00
ALMACENES	0.00	0.00	0.00	0.00	0.00
ESTIMACIÓN POR PÉRDIDAS O DETERIORO DE ACTIVOS CIRCULANTES	0.00	0.00	0.00	0.00	0.00
OTROS ACTIVOS CIRCULANTES	0.00	0.00	0.00	0.00	0.00
ACTIVO NO CIRCULANTE	14,703,052.08	41,817,764.31	41,529,421.31	14,991,395.08	288,343.00
INVERSIONES FINANCIERAS A LARGO PLAZO	0.00	0.00	0.00	0.00	0.00
DERECHOS A RECIBIR EFECTIVO O EQUIVALENTES A LARGO PLAZO	0.00	0.00	0.00	0.00	0.00
BIENES INMUEBLES, INFRAESTRUCTURA Y CONSTRUCCIONES EN PROCESO	7,024,363.04	41,529,421.31	41,529,421.31	7,024,363.04	0.00
BIENES MUEBLES	7,010,454.18	288,343.00	0.00	7,298,797.18	288,343.00
ACTIVOS INTANGIBLES	0.00	0.00	0.00	0.00	0.00
DEPRECIACIÓN, DETERIORO Y AMORTIZACIÓN ACUMULADA DE BIENES	-61,921.84	0.00	0.00	-61,921.84	0.00
ACTIVOS DIFERIDOS	730,156.70	0.00	0.00	730,156.70	0.00
ESTIMACIÓN POR PÉRDIDA O DETERIORO DE ACTIVOS NO CIRCULANTES	0.00	0.00	0.00	0.00	0.00
OTROS ACTIVOS NO CIRCULANTES	0.00	0.00	0.00	0.00	0.00

Bajo protesta de decir verdad declaramos que los Estados Financieros y sus notas,  
son razonablemente correctos y son responsabilidad del emisor.

MUNICIPIO DE JOLALPAN PUEBLA

ESTADO ANALÍTICO DEL ACTIVO  
Del 1 de Enero al 30 de Noviembre de 2024  
(Cifras en pesos)



*[Handwritten signature]*

**PRESIDENTE  
MUNICIPAL**

*[Handwritten signature]*

**TESORERO  
MUNICIPAL**

C. HESQUITO VALDEZ GONZALEZ  
PRESIDENTE MUNICIPAL

C. SANTOS ARCE HERRERA  
TESORERO MUNICIPAL

**H. AYUNTAMIENTO JOLALPAN  
PUEBLA 2024 - 2027**

**H. AYUNTAMIENTO JOLALPAN  
PUEBLA 2024 - 2027**

*[Handwritten signature]*



C. ESTEBAN HECTOR RAMIREZ  
CONTRALOR MUNICIPAL

**CONTRALOR  
MUNICIPAL  
H. AYUNTAMIENTO JOLALPAN  
PUEBLA 2024 - 2027**

MUNICIPIO DE JOLALPAN PUEBLA

ESTADO ANALÍTICO DE LA DEUDA Y OTROS PASIVOS  
Del 1 de Enero al 30 de Noviembre de 2024  
(Cifras en pesos)

DENOMINACIÓN DE LAS DEUDAS	Moneda de Contratación	Institución o País Acreedor	Saldo Inicial del Periodo	Saldo Final del Periodo
<b>DEUDA PÚBLICA</b>				
CORTO PLAZO				
<b>DEUDA INTERNA</b>				
Instituciones de Crédito			0.00	0.00
Títulos y Valores			0.00	0.00
Arrendamientos financieros			0.00	0.00
<b>DEUDA EXTERNA</b>				
Organismos Financieros Internacionales			0.00	0.00
Deuda Bilateral			0.00	0.00
Títulos y Valores			0.00	0.00
Arrendamientos Financieros			0.00	0.00
<b>SUBTOTAL DE DEUDA PÚBLICA A CORTO PLAZO</b>			<b>0.00</b>	<b>0.00</b>
LARGO PLAZO				
<b>DEUDA INTERNA</b>				
Instituciones de Crédito			0.00	0.00
Títulos y Valores			0.00	0.00
Arrendamientos financieros			0.00	0.00
<b>DEUDA EXTERNA</b>				
Organismos Financieros Internacionales			0.00	0.00
Deuda Bilateral			0.00	0.00
Títulos y Valores			0.00	0.00
Arrendamientos Financieros			0.00	0.00
<b>SUBTOTAL DE DEUDA PÚBLICA A LARGO PLAZO</b>			<b>0.00</b>	<b>0.00</b>
<b>TOTAL DE OTROS PASIVOS</b>			<b>1,215,999.56</b>	<b>1,020,963.34</b>
<b>TOTAL DE DEUDA PÚBLICA Y OTROS PASIVOS</b>			<b>1,215,999.56</b>	<b>1,020,963.34</b>

Bajo protesta de decir verdad declaramos que los Estados Financieros y sus notas son razonablemente correctos y son responsabilidad del emisor.



**PRESIDENTE MUNICIPAL**  
C. RESIQUIO VALDEZ GONZALEZ  
PRESIDENTE MUNICIPAL  
H. AYUNTAMIENTO JOLALPAN PUEBLA 2024 - 2027



**TESORERO MUNICIPAL**  
C. SANTOS ARCE HERRERA  
TESORERO MUNICIPAL  
H. AYUNTAMIENTO JOLALPAN PUEBLA 2024 - 2027



**CONTRALOR MUNICIPAL**  
C. EFRAIM HECTOR RAMIREZ  
CONTRALOR MUNICIPAL  
H. AYUNTAMIENTO JOLALPAN PUEBLA 2024 - 2027

MUNICIPIO DE JOLALPAN PUEBLA

ESTADO ANALÍTICO DE INGRESOS  
Del 1 de Enero al 30 de Noviembre de 2024  
(Cifras en pesos)

Rubro de Ingresos	Ingreso Estimado (1)	Ampliaciones y Reducciones (2)	Ingreso Modificado (3=1+2)	Ingreso Devengado (4)	Ingreso Recaudado (5)	Diferencia (6=5-1)
IMPUESTOS	40,333.00	0.00	40,333.00	136,913.00	136,913.00	96,580.00
CUOTAS Y APORTACIONES DE SEGURIDAD SOCIAL	0.00	0.00	0.00	0.00	0.00	0.00
CONTRIBUCIONES DE MEJORAS	0.00	0.00	0.00	0.00	0.00	0.00
DERECHOS	563,087.00	0.00	563,087.00	331,182.00	331,602.00	-231,485.00
PRODUCTOS	121,303.00	0.00	121,303.00	78,905.00	78,265.00	-43,038.00
APROVECHAMIENTOS	45,675.00	0.00	45,675.00	1,150,802.50	1,150,802.50	1,105,127.50
INGRESOS POR VENTAS DE BIENES, PRESTACIÓN DE SERVICIOS Y OTROS INGRESOS	0.00	0.00	0.00	0.00	0.00	0.00
PARTICIPACIONES, APORTACIONES, CONVENIOS, INCENTIVOS DERIV. DE LA COLAB. FISCAL Y FONDOS DIST. DE APORT	83,057,696.00	0.00	83,057,696.00	79,492,401.89	76,542,252.74	-6,515,443.26
TRANSFERENCIAS, ASIGNACIONES, SUBSIDIOS Y SUBVENCIONES, Y PENSIONES Y JUBILACIONES	0.00	0.00	0.00	0.00	0.00	0.00
INGRESOS DERIVADOS DE FINANCIAMIENTOS	0.00	0.00	0.00	0.00	0.00	0.00
<b>TOTAL</b>	<b>83,828,094.00</b>	<b>0.00</b>	<b>83,828,094.00</b>	<b>81,190,204.39</b>	<b>78,239,835.24</b>	
					Ingresos Excedentes	0.00

MUNICIPIO DE JOLALPAN PUEBLA

ESTADO ANALÍTICO DE INGRESOS  
Del 1 de Enero al 30 de Noviembre de 2024  
(Cifras en pesos)

Estado Analítico de Ingresos por Fuente de Financiamiento	Ingreso Estimado (1)	Ampliaciones/ Reducciones (2)	Ingreso Modificado (3=1+2)	Ingreso Devengado (4)	Ingreso Recaudado (5)	Diferencia (6=5-1)
INGRESOS DEL PODER EJECUTIVO FEDERAL O ESTATAL Y DE LOS MUNICIPIOS	0.00	0.00	0.00	0.00	0.00	0.00
IMPUESTOS	0.00	0.00	0.00	0.00	0.00	0.00
CUOTAS Y APORTACIONES DE SEGURIDAD SOCIAL	0.00	0.00	0.00	0.00	0.00	0.00
CONTRIBUCIONES DE MEJORAS	0.00	0.00	0.00	0.00	0.00	0.00
DERECHOS	0.00	0.00	0.00	0.00	0.00	0.00
PRODUCTOS	0.00	0.00	0.00	0.00	0.00	0.00
APROVECHAMIENTOS	0.00	0.00	0.00	0.00	0.00	0.00
PARTICIPACIONES, APORTACIONES, CONVENIOS, INCENTIVOS DERIV. DE LA COLAB. FISCAL Y FONDOS DIST. DE APORT	0.00	0.00	0.00	0.00	0.00	0.00
TRANSFERENCIAS, ASIGNACIONES, SUBSIDIOS Y SUBVENCIONES, Y PENSIONES Y JUBILACIONES	0.00	0.00	0.00	0.00	0.00	0.00
INGRESOS DE LOS ENTES PÚBLICOS DE LOS PODERES LEGISLATIVO Y JUDICIAL, DE LOS ÓRGANOS AUTÓNOMOS Y DEL SECTOR PARAESTATAL O PARAMUNICIPAL, ASÍ COMO DE LAS EMPRESAS PRODUCTIVAS DEL ESTADO	121,303.00	0.00	121,303.00	78,905.00	78,265.00	-43,038.00
CUOTAS Y APORTACIONES DE SEGURIDAD SOCIAL	0.00	0.00	0.00	0.00	0.00	0.00
PRODUCTOS	121,303.00	0.00	121,303.00	78,905.00	78,265.00	-43,038.00
INGRESOS POR VENTAS DE BIENES, PRESTACIÓN DE SERVICIOS Y OTROS INGRESOS	0.00	0.00	0.00	0.00	0.00	0.00
TRANSFERENCIAS, ASIGNACIONES, SUBSIDIOS Y SUBVENCIONES, Y PENSIONES Y JUBILACIONES	0.00	0.00	0.00	0.00	0.00	0.00

MUNICIPIO DE JOLALPAN PUEBLA

ESTADO ANALÍTICO DE INGRESOS  
Del 1 de Enero al 30 de Noviembre de 2024  
(Cifras en pesos)

Estado Analítico de Ingresos por Fuente de Financiamiento	Ingreso Estimado (1)	Ampliaciones/ Reducciones (2)	Ingreso Modificado (3=1+2)	Ingreso Devengado (4)	Ingreso Recaudado (5)	Diferencia (6=5-1)
INGRESOS DERIVADOS DE FINANCIAMIENTO	0.00	0.00	0.00	0.00	0.00	0.00
INGRESOS DERIVADOS DE FINANCIAMIENTOS	0.00	0.00	0.00	0.00	0.00	0.00
<b>TOTAL</b>	<b>121,303.00</b>	<b>0.00</b>	<b>121,303.00</b>	<b>78,905.00</b>	<b>78,265.00</b>	
					Ingresos Excedentes	0.00

Bajo protesta de decir verdad declaramos que los Estados Financieros y sus notas, son razonablemente correctos y son responsabilidad del emisor.



**PRESIDENTE  
MUNICIPAL**

C. HESQUIO VALDEZ GONZALES

H. AYUNTAMIENTO JOLALPAN  
PUEBLA 2024 - 2027



**TESORERO  
MUNICIPAL**

C. SANTOS ARCE HERRERA

TESORERO MUNICIPAL

H. AYUNTAMIENTO JOLALPAN  
PUEBLA 2024 - 2027




**CONTRALOR  
MUNICIPAL**

H. AYUNTAMIENTO JOLALPAN  
PUEBLA 2024 - 2027

MUNICIPIO DE JOLALPAN PUEBLA

ESTADO ANALÍTICO DEL EJERCICIO DEL PRESUPUESTO DE EGRESOS  
 CLASIFICACIÓN ADMINISTRATIVA  
 Del 1 de Enero al 30 de Noviembre de 2024  
 (Cifras en pesos)

Concepto	Egreso Aprobado (1)	Ampliaciones/Reducciones (2)	Egreso Modificado (3=1+2)	Egreso Devengado (4)	Egreso Pagado (5)	Subejercicio (6=3-4)
1 SECTOR PUBLICO DE LA FEDERACION	83,828,094.00	1,953,997.91	85,782,091.91	76,612,856.72	76,429,109.71	9,169,235.19
000 RAMO GENERAL	0.00	0.00	0.00	0.00	0.00	0.00
101 PRESIDENCIA MUNICIPAL	14,575,798.00	3,031,901.64	17,607,699.64	16,003,368.22	15,894,846.89	1,604,331.42
102 TESORERIA MUNICIPAL	7,155,366.00	1,923,711.10	9,079,077.10	8,510,801.97	8,442,825.18	568,275.13
103 DIF MUNICIPAL	2,492,000.00	-567,350.04	1,924,649.96	1,631,270.00	1,631,073.29	293,379.96
104 DIRECCION DE OBRAS PUBLICAS	46,471,606.80	-992,741.80	45,478,865.00	41,555,886.31	41,555,886.31	3,922,978.69
105 SEGURIDAD PUBLICA	4,495,323.20	-211,451.62	4,283,871.58	2,008,412.47	2,008,395.29	2,275,459.11
106 REGIDURIAS	115,000.00	-115,000.00	0.00	0.00	0.00	0.00
107 JUNTAS AUXILIARES E INSPECTORIAS	0.00	0.00	0.00	0.00	0.00	0.00
108 DIRECCION DE OBRAS PUBLICAS	0.00	0.00	0.00	0.00	0.00	0.00
109 SINDICATURA	0.00	0.00	0.00	0.00	0.00	0.00
110 PROTECCION CIVIL	0.00	26,074.15	26,074.15	26,074.15	26,074.15	0.00
111 DIRECTOR DE PROYECTOS PRODUCTIVOS	0.00	0.00	0.00	0.00	0.00	0.00
112 REGISTRO CIVIL	43,000.00	126,625.00	169,625.00	169,625.00	169,090.00	0.00
113 CONTRALORIA	0.00	0.00	0.00	0.00	0.00	0.00
114 SERVICIOS MUNICIPALES	3,040,000.00	-140,000.00	2,900,000.00	2,717,883.56	2,717,883.56	182,116.44
115 ADMINISTRATIVOS	4,800,000.00	-1,102,581.36	3,697,418.64	3,659,053.68	3,659,053.68	38,364.96
116 INSTANCIA DE LA MUJER	640,000.00	-25,189.16	614,810.84	330,481.36	324,981.36	284,329.48
<b>TOTAL DEL GASTO</b>	<b>83,828,094.00</b>	<b>1,953,997.91</b>	<b>85,782,091.91</b>	<b>76,612,856.72</b>	<b>76,429,109.71</b>	<b>9,169,235.19</b>

Bajo protesta de decir verdad declaramos que los Estados Financieros y sus notas, son razonablemente correctos y son responsabilidad del emisor.

  
**PRESIDENTE MUNICIPAL**  
 HESQUIO VALDEZ GONZALEZ  
 H. AYUNTAMIENTO JOLALPAN PUEBLA 2024 - 2027

  
**TESORERO MUNICIPAL**  
 C. SANTOS ARCE HERRERA  
 TESORERO MUNICIPAL  
 H. AYUNTAMIENTO JOLALPAN PUEBLA 2024 - 2027

  
**CONTRALOR MUNICIPAL**  
 HECTOR RAMIREZ VALLE  
 CONTRALOR MUNICIPAL  
 H. AYUNTAMIENTO JOLALPAN PUEBLA 2024 - 2027

MUNICIPIO DE JOLALPAN PUEBLA

ESTADO ANALÍTICO DEL EJERCICIO DEL PRESUPUESTO DE EGRESOS  
 CLASIFICACIÓN ECONÓMICA (POR TIPO DE GASTO)  
 Del 1 de Enero al 30 de Noviembre de 2024  
 (Cifras en pesos)

Concepto	Egreso Aprobado (1)	Ampliaciones/Reducciones (2)	Egreso Modificado (3=1+2)	Egreso Devengado (4)	Egreso Pagado (5)	Subejercicio (6=3-4)
1 GASTO CORRIENTE	36,078,164.00	2,679,499.91	38,757,663.91	34,795,092.41	34,611,345.40	3,962,571.50
2 GASTO DE CAPITAL	47,749,930.00	-725,502.00	47,024,428.00	41,817,764.31	41,817,764.31	5,206,663.69
3 AMORTIZACIÓN DE LA DEUDA Y DISMINUCIÓN DE PASIVOS	0.00	0.00	0.00	0.00	0.00	0.00
4 PENSIONES Y JUBILACIONES	0.00	0.00	0.00	0.00	0.00	0.00
5 PARTICIPACIONES	0.00	0.00	0.00	0.00	0.00	0.00
<b>TOTAL DEL GASTO</b>	<b>83,828,094.00</b>	<b>1,953,997.91</b>	<b>85,782,091.91</b>	<b>76,612,856.72</b>	<b>76,429,109.71</b>	<b>9,169,235.19</b>

Bajo protesta de decir verdad declaramos que los Estados Financieros y sus notas, son razonablemente correctos y son responsabilidad del emisor.



**PRESIDENTE MUNICIPAL**  
 C. HESQUIO VALDEA GONZALEZ  
 H. AYUNTAMIENTO JOLALPAN PUEBLA 2024 - 2027



**TESORERO MUNICIPAL**  
 C. SANTOS ARCE HERRERA  
 H. AYUNTAMIENTO JOLALPAN PUEBLA 2024 - 2027



**CONTRALOR MUNICIPAL**  
 C. HESQUIO RAMIREZ VALLE  
 H. AYUNTAMIENTO JOLALPAN PUEBLA 2024 - 2027

MUNICIPIO DE JOLALPAN PUEBLA

ESTADO ANALÍTICO DEL EJERCICIO DEL PRESUPUESTO DE EGRESOS  
 CLASIFICACIÓN POR OBJETO DEL GASTO (CAPÍTULO Y CONCEPTO)  
 Del 1 de Enero al 30 de Noviembre de 2024  
 (Cifras en pesos)

Concepto	Egreso Aprobado (1)	Ampliaciones/Reducciones (2)	Egreso Modificado (3=1+2)	Egreso Devengado (4)	Egreso Pagado (5)	Subejercicio (6=3-4)
1 SERVICIOS PERSONALES	14,813,000.00	-2,897,890.39	11,915,109.61	10,955,591.66	10,950,091.66	959,517.95
1.1 REMUNERACIONES AL PERSONAL DE CARÁCTER PERMANENTE	14,163,000.00	-2,340,238.56	11,822,761.44	10,955,591.66	10,950,091.66	867,169.78
1.2 REMUNERACIONES AL PERSONAL DE CARÁCTER TRANSITORIO	0.00	0.00	0.00	0.00	0.00	0.00
1.3 REMUNERACIONES ADICIONALES Y ESPECIALES	650,000.00	-557,651.83	92,348.17	0.00	0.00	92,348.17
1.4 SEGURIDAD SOCIAL	0.00	0.00	0.00	0.00	0.00	0.00
1.5 OTRAS PRESTACIONES SOCIALES Y ECONÓMICAS	0.00	0.00	0.00	0.00	0.00	0.00
1.6 PREVISIONES	0.00	0.00	0.00	0.00	0.00	0.00
1.7 PAGO DE ESTÍMULOS A LAS Y LOS SERVIDORES PÚBLICOS	0.00	0.00	0.00	0.00	0.00	0.00
2 MATERIALES Y SUMINISTROS	7,281,866.00	3,148,594.21	10,430,460.21	9,572,942.37	9,460,836.11	857,517.84
2.1 MATERIALES DE ADMINISTRACIÓN, EMISIÓN DE DOCUMENTOS Y ARTÍCULOS OFICIALES	783,000.00	1,076,251.87	1,859,251.87	1,857,057.70	1,825,991.53	2,194.17
2.2 ALIMENTOS Y UTENSILIOS	487,000.00	35,434.99	522,434.99	478,123.97	474,797.98	44,311.02
2.3 MATERIAS PRIMAS Y MATERIALES DE PRODUCCIÓN Y COMERCIALIZACIÓN	122,000.00	-61,864.00	60,136.00	28,797.97	28,652.76	31,338.03
2.4 MATERIALES Y ARTÍCULOS DE CONSTRUCCIÓN Y DE REPARACIÓN	1,157,000.00	692,106.30	1,839,106.30	1,594,955.14	1,547,154.30	244,151.16
2.5 PRODUCTOS QUÍMICOS, FARMACÉUTICOS Y DE LABORATORIO	77,000.00	-18,927.07	58,072.93	0.00	0.00	58,072.93
2.6 COMBUSTIBLES, LUBRICANTES Y ADITIVOS	3,953,866.00	943,532.16	4,897,398.16	4,721,624.34	4,693,462.40	175,773.82
2.7 VESTUARIO, BLANCOS, PRENDAS DE PROTECCIÓN Y ARTÍCULOS DEPORTIVOS	40,000.00	0.00	40,000.00	21,378.80	21,378.80	18,621.20
2.8 MATERIALES Y SUMINISTROS PARA SEGURIDAD PÚBLICA	38,000.00	0.00	38,000.00	10,780.00	10,780.00	27,220.00
2.9 HERRAMIENTAS, REFACCIONES Y ACCESORIOS MENORES	624,000.00	492,059.96	1,116,059.96	860,224.45	858,618.34	255,835.51
3 SERVICIOS GENERALES	13,131,098.00	1,452,233.43	14,583,331.43	13,120,631.11	13,054,490.36	1,462,700.32
3.1 SERVICIOS BÁSICOS	3,609,700.00	-44,972.60	3,564,727.40	2,766,831.67	2,738,919.03	797,895.73
3.2 SERVICIOS DE ARRENDAMIENTO	1,550,000.00	-298,981.60	1,251,018.40	1,251,018.40	1,251,018.40	0.00
3.3 SERVICIOS PROFESIONALES, CIENTÍFICOS, TÉCNICOS Y OTROS SERVICIOS	2,079,000.00	3,329,373.23	5,408,373.23	5,408,373.23	5,381,623.23	0.00

MUNICIPIO DE JOLALPAN PUEBLA

ESTADO ANALÍTICO DEL EJERCICIO DEL PRESUPUESTO DE EGRESOS  
 CLASIFICACIÓN POR OBJETO DEL GASTO (CAPÍTULO Y CONCEPTO)  
 Del 1 de Enero al 30 de Noviembre de 2024  
 (Cifras en pesos)

Concepto	Egreso Aprobado (1)	Ampliaciones/Reducciones (2)	Egreso Modificado (3=1+2)	Egreso Devengado (4)	Egreso Pagado (5)	Subejercicio (6=3-4)
3.4 SERVICIOS FINANCIEROS, BANCARIOS Y COMERCIALES	22,500.00	43.20	22,543.20	13,725.94	13,720.07	8,817.26
3.5 SERVICIOS DE INSTALACIÓN, REPARACIÓN, MANTENIMIENTO Y CONSERVACIÓN	1,562,000.00	-104,661.37	1,457,338.63	1,088,191.85	1,086,476.35	369,146.78
3.6 SERVICIOS DE COMUNICACIÓN SOCIAL Y PUBLICIDAD	105,000.00	0.00	105,000.00	0.00	0.00	105,000.00
3.7 SERVICIOS DE TRASLADO Y VIÁTICOS	176,000.00	0.00	176,000.00	175,717.63	173,164.54	282.37
3.8 SERVICIOS OFICIALES	3,611,898.00	-1,428,567.43	2,183,330.57	2,108,626.39	2,101,422.74	74,704.18
3.9 OTROS SERVICIOS GENERALES	415,000.00	0.00	415,000.00	308,146.00	308,146.00	106,854.00
4 TRANSFERENCIAS, ASIGNACIONES, SUBSIDIOS Y OTRAS AYUDAS	852,200.00	976,562.66	1,828,762.66	1,145,927.27	1,145,927.27	682,835.39
4.1 TRANSFERENCIAS INTERNAS Y ASIGNACIONES AL SECTOR PÚBLICO	603,200.00	26,459.20	629,659.20	26,465.00	26,465.00	603,194.20
4.2 TRANSFERENCIAS AL RESTO DEL SECTOR PÚBLICO	0.00	0.00	0.00	0.00	0.00	0.00
4.3 SUBSIDIOS Y SUBVENCIONES	0.00	0.00	0.00	0.00	0.00	0.00
4.4 AYUDAS SOCIALES	249,000.00	950,103.46	1,199,103.46	1,119,462.27	1,119,462.27	79,641.19
4.5 PENSIONES Y JUBILACIONES	0.00	0.00	0.00	0.00	0.00	0.00
4.6 TRANSFERENCIAS A FIDEICOMISOS, MANDATOS Y OTROS ANÁLOGOS	0.00	0.00	0.00	0.00	0.00	0.00
4.7 TRANSFERENCIAS A LA SEGURIDAD SOCIAL	0.00	0.00	0.00	0.00	0.00	0.00
4.8 DONATIVOS	0.00	0.00	0.00	0.00	0.00	0.00
4.9 TRANSFERENCIAS AL EXTERIOR	0.00	0.00	0.00	0.00	0.00	0.00
5 BIENES MUEBLES, INMUEBLES E INTANGIBLES	1,878,323.20	293,699.00	2,172,022.20	288,343.00	288,343.00	1,883,679.20
5.1 MOBILIARIO Y EQUIPO DE ADMINISTRACIÓN	0.00	293,699.00	293,699.00	288,343.00	288,343.00	5,356.00
5.2 MOBILIARIO Y EQUIPO EDUCACIONAL Y RECREATIVO	0.00	0.00	0.00	0.00	0.00	0.00
5.3 EQUIPO E INSTRUMENTAL MÉDICO Y DE LABORATORIO	0.00	0.00	0.00	0.00	0.00	0.00
5.4 VEHÍCULOS Y EQUIPO DE TRANSPORTE	1,878,323.20	0.00	1,878,323.20	0.00	0.00	1,878,323.20
5.5 EQUIPO DE DEFENSA Y SEGURIDAD	0.00	0.00	0.00	0.00	0.00	0.00
5.6 MAQUINARIA, OTROS EQUIPOS Y HERRAMIENTAS	0.00	0.00	0.00	0.00	0.00	0.00
5.7 ACTIVOS BIOLÓGICOS	0.00	0.00	0.00	0.00	0.00	0.00
5.8 BIENES INMUEBLES	0.00	0.00	0.00	0.00	0.00	0.00
5.9 ACTIVOS INTANGIBLES	0.00	0.00	0.00	0.00	0.00	0.00

MUNICIPIO DE JOLALPAN PUEBLA

ESTADO ANALÍTICO DEL EJERCICIO DEL PRESUPUESTO DE EGRESOS  
 CLASIFICACIÓN POR OBJETO DEL GASTO (CAPÍTULO Y CONCEPTO)  
 Del 1 de Enero al 30 de Noviembre de 2024  
 (Cifras en pesos)

Concepto	Egreso Aprobado (1)	Ampliaciones/Reducciones (2)	Egreso Modificado (3=1+2)	Egreso Devengado (4)	Egreso Pagado (5)	Subejercicio (6=3-4)
6 INVERSIÓN PÚBLICA	45,871,606.80	-1,019,201.00	44,852,405.80	41,529,421.31	41,529,421.31	3,322,984.49
6.1 OBRA PÚBLICA EN BIENES DE DOMINIO PÚBLICO	30,568,281.20	11,029,115.13	41,597,396.33	41,529,421.31	41,529,421.31	67,975.02
6.2 OBRA PÚBLICA	15,303,325.60	-12,048,316.13	3,255,009.47	0.00	0.00	3,255,009.47
6.3 PROYECTOS PRODUCTIVOS Y ACCIONES DE FOMENTO	0.00	0.00	0.00	0.00	0.00	0.00
7 INVERSIONES FINANCIERAS Y OTRAS PROVISIONES	0.00	0.00	0.00	0.00	0.00	0.00
7.1 INVERSIONES PARA EL FOMENTO DE ACTIVIDADES PRODUCTIVAS	0.00	0.00	0.00	0.00	0.00	0.00
7.2 ACCIONES Y PARTICIPACIONES DE CAPITAL	0.00	0.00	0.00	0.00	0.00	0.00
7.3 COMPRA DE TÍTULOS Y VALORES	0.00	0.00	0.00	0.00	0.00	0.00
7.4 CONCESIÓN DE PRÉSTAMOS	0.00	0.00	0.00	0.00	0.00	0.00
7.5 INVERSIONES EN FIDEICOMISOS, MANDATOS Y OTROS ANÁLOGOS	0.00	0.00	0.00	0.00	0.00	0.00
7.6 OTRAS INVERSIONES FINANCIERAS	0.00	0.00	0.00	0.00	0.00	0.00
7.9 PROVISIONES PARA CONTINGENCIAS Y OTRAS EROGACIONES ESPECIALES	0.00	0.00	0.00	0.00	0.00	0.00
8 PARTICIPACIONES Y APORTACIONES	0.00	0.00	0.00	0.00	0.00	0.00
8.1 PARTICIPACIONES	0.00	0.00	0.00	0.00	0.00	0.00
8.3 APORTACIONES	0.00	0.00	0.00	0.00	0.00	0.00
8.5 CONVENIOS	0.00	0.00	0.00	0.00	0.00	0.00
9 DEUDA PÚBLICA	0.00	0.00	0.00	0.00	0.00	0.00
9.1 AMORTIZACIÓN DE LA DEUDA PÚBLICA	0.00	0.00	0.00	0.00	0.00	0.00
9.2 INTERESES DE LA DEUDA PÚBLICA	0.00	0.00	0.00	0.00	0.00	0.00
9.3 COMISIONES DE LA DEUDA PÚBLICA	0.00	0.00	0.00	0.00	0.00	0.00
9.4 GASTOS DE LA DEUDA PÚBLICA	0.00	0.00	0.00	0.00	0.00	0.00
9.5 COSTO POR COBERTURAS	0.00	0.00	0.00	0.00	0.00	0.00
9.6 APOYOS FINANCIEROS	0.00	0.00	0.00	0.00	0.00	0.00
9.9 ADEUDOS DE EJERCICIOS FISCALES ANTERIORES (ADEFAS)	0.00	0.00	0.00	0.00	0.00	0.00
<b>TOTAL DEL GASTO</b>	<b>83,828,094.00</b>	<b>1,953,997.91</b>	<b>85,782,091.91</b>	<b>76,612,856.72</b>	<b>76,429,109.71</b>	<b>9,169,235.19</b>

ESTADO ANALÍTICO DEL EJERCICIO DEL PRESUPUESTO DE EGRESOS  
CLASIFICACIÓN POR OBJETO DEL GASTO (CAPÍTULO Y CONCEPTO)  
Del 1 de Enero al 30 de Noviembre de 2024  
(Cifras en pesos)

Concepto	Egreso Aprobado (1)	Ampliaciones/ Reducciones (2)	Egreso Modificado (3=1+2)	Egreso Devengado (4)	Egreso Pagado (5)	Subejercicio (6=3-4)
----------	------------------------	-------------------------------------	------------------------------	-------------------------	----------------------	-------------------------

Bajo protesta de decir verdad, declaramos que los Estados Financieros y sus notas, son razonablemente correctos y son responsabilidad del emisor.

**PRESIDENTE MUNICIPAL**

C. HESQUIO SÁNCHEZ  
H. AYUNTAMIENTO JOLALPAN PUEBLA 2024 - 2027  
PRESIDENTE MUNICIPAL

**TESORERO MUNICIPAL**

C. SANTOS ARCE HERRERA  
H. AYUNTAMIENTO JOLALPAN PUEBLA 2024 - 2027  
TESORERO MUNICIPAL



**CONTRALOR MUNICIPAL**  
H. AYUNTAMIENTO JOLALPAN PUEBLA 2024 - 2027

MUNICIPIO DE JOLALPAN PUEBLA

ESTADO ANALÍTICO DEL EJERCICIO DEL PRESUPUESTO DE EGRESOS  
 CLASIFICACIÓN FUNCIONAL (FINALIDAD Y FUNCIÓN)  
 Del 1 de Enero al 30 de Noviembre de 2024  
 (Cifras en pesos)

	Concepto	Egreso Aprobado (1)	Ampliaciones/ Reducciones (2)	Egreso Modificado (3=1+2)	Egreso Devengado (4)	Egreso Pagado (5)	Subejercicio (6=3-4)
1	GOBIERNO	29,953,589.20	3,554,718.31	33,508,307.51	28,883,747.10	28,712,324.27	4,624,560.41
1.1	LEGISLACION	0.00	0.00	0.00	0.00	0.00	0.00
1.2	JUSTICIA	0.00	0.00	0.00	0.00	0.00	0.00
1.3	COORDINACION DE LA POLITICA DE GOBIERNO	0.00	0.00	0.00	0.00	0.00	0.00
1.4	RELACIONES EXTERIORES	0.00	0.00	0.00	0.00	0.00	0.00
1.5	ASUNTOS FINANCIEROS Y HACENDARIOS	27,636,266.00	3,127,900.74	30,764,166.74	28,208,846.27	28,037,440.62	2,555,320.47
1.6	SEGURIDAD NACIONAL	0.00	0.00	0.00	0.00	0.00	0.00
1.7	ASUNTOS DE ORDEN PUBLICO Y DE SEGURIDAD INTERIOR	2,317,323.20	426,817.57	2,744,140.77	674,900.83	674,883.65	2,069,239.94
1.8	OTROS SERVICIOS GENERALES	0.00	0.00	0.00	0.00	0.00	0.00
2	DESARROLLO SOCIAL	50,018,606.80	391,197.90	50,409,804.70	46,149,496.63	46,144,417.85	4,260,308.07
2.1	PROTECCION AMBIENTAL	2,820,000.00	466,198.01	3,286,198.01	3,012,459.75	3,010,188.64	273,738.26
2.2	VIVIENDA Y SERVICIOS A LA COMUNIDAD	46,503,606.80	-842,181.79	45,661,425.01	41,738,446.32	41,738,446.32	3,922,978.69
2.3	SALUD	0.00	0.00	0.00	0.00	0.00	0.00
2.4	RECREACION, CULTURA Y OTRAS MANIFESTACIONES SOCIALES	0.00	0.00	0.00	0.00	0.00	0.00
2.5	EDUCACION	57,000.00	377,279.87	434,279.87	434,279.87	434,279.87	0.00
2.6	PROTECCION SOCIAL	638,000.00	389,901.81	1,027,901.81	964,310.69	961,503.02	63,591.12
2.7	OTROS ASUNTOS SOCIALES	0.00	0.00	0.00	0.00	0.00	0.00
3	DESARROLLO ECONOMICO	3,855,898.00	-1,991,918.30	1,863,979.70	1,579,612.99	1,572,367.59	284,366.71
3.1	ASUNTOS ECONOMICOS, COMERCIALES Y LABORALES EN GENERAL	3,855,898.00	-1,991,918.30	1,863,979.70	1,579,612.99	1,572,367.59	284,366.71
3.2	AGROPECUARIA, SILVICULTURA, PESCA Y CAZA	0.00	0.00	0.00	0.00	0.00	0.00
3.3	COMBUSTIBLES Y ENERGIA	0.00	0.00	0.00	0.00	0.00	0.00
3.4	MINERIA, MANUFACTURAS Y CONSTRUCCION	0.00	0.00	0.00	0.00	0.00	0.00
3.5	TRANSPORTE	0.00	0.00	0.00	0.00	0.00	0.00
3.6	COMUNICACIONES	0.00	0.00	0.00	0.00	0.00	0.00
3.7	TURISMO	0.00	0.00	0.00	0.00	0.00	0.00
3.8	CIENCIA, TECNOLOGIA E INNOVACION	0.00	0.00	0.00	0.00	0.00	0.00
3.9	OTRAS INDUSTRIAS Y OTROS ASUNTOS ECONOMICOS	0.00	0.00	0.00	0.00	0.00	0.00
4	OTRAS NO CLASIFICADAS EN FUNCIONES ANTERIORES	0.00	0.00	0.00	0.00	0.00	0.00

MUNICIPIO DE JOLALPAN PUEBLA

ESTADO ANALÍTICO DEL EJERCICIO DEL PRESUPUESTO DE EGRESOS  
 CLASIFICACIÓN FUNCIONAL (FINALIDAD Y FUNCIÓN)  
 Del 1 de Enero al 30 de Noviembre de 2024  
 (Cifras en pesos)

Concepto	Egreso Aprobado (1)	Ampliaciones/Reducciones (2)	Egreso Modificado (3=1+2)	Egreso Devengado (4)	Egreso Pagado (5)	Subejercicio (6=3-4)
4.1 TRANSACCIONES DE LA DEUDA PUBLICA / COSTO FINANCIERO DE LA DEUDA	0.00	0.00	0.00	0.00	0.00	0.00
4.2 TRANSFERENCIAS, PARTICIPACIONES Y APORTACIONES ENTRE DIFERENTES NIVELES Y ORDENES DE GOBIERNO	0.00	0.00	0.00	0.00	0.00	0.00
4.3 SANEAMIENTO DEL SISTEMA FINANCIERO	0.00	0.00	0.00	0.00	0.00	0.00
4.4 ADEUDOS DE EJERCICIOS FISCALES ANTERIORES	0.00	0.00	0.00	0.00	0.00	0.00
<b>TOTAL DEL GASTO</b>	<b>83,828,094.00</b>	<b>1,953,997.91</b>	<b>85,782,091.91</b>	<b>76,612,856.72</b>	<b>76,429,109.71</b>	<b>9,169,235.19</b>

Bajo protesta de decir verdad declaramos que los Estados Financieros y sus notas, son razonablemente correctos y son responsabilidad del emisor.

*Huelt*

**PRESIDENTE MUNICIPAL**

C. HESQUIO VALDEZ GONZALEZ  
 H. AYUNTAMIENTO JOLALPAN PUEBLA 2024 - 2027

*Santos Arce*

**TESORERO MUNICIPAL**

C. SANTOS ARCE HERRERA  
 H. AYUNTAMIENTO JOLALPAN PUEBLA 2024 - 2027

*[Signature]*



**CONTRALOR MUNICIPAL**  
 H. AYUNTAMIENTO JOLALPAN PUEBLA 2024 - 2027

MUNICIPIO DE JOLALPAN PUEBLA

ENDEUDAMIENTO NETO  
Del 1 de Enero al 30 de Noviembre de 2024  
(Cifras en pesos)

Identificación de Crédito o Instrumento	Contratación/Colocación A	Amortización B	Endeudamiento Neto C = A - B
Créditos Bancarios			
Total Créditos Bancarios	0.00	0.00	0.00
Otros Instrumentos de Deuda			
Total Otros Instrumentos de Deuda	0.00	0.00	0.00
<b>TOTAL</b>	<b>0.00</b>	<b>0.00</b>	<b>0.00</b>

Bajo protesta de decir verdad, declaramos que los Estados Financieros y sus notas, son razonablemente correctos y son responsabilidad del emisor.



**PRESIDENTE MUNICIPAL**  
H. AYUNTAMIENTO JOLALPAN PUEBLA 2024 - 2027  
HESIQUILLO VALDEZ GONZALEZ  
PRESIDENTE MUNICIPAL



**TESORERO MUNICIPAL**  
H. AYUNTAMIENTO JOLALPAN PUEBLA 2024 - 2027  
C. SANTOS ARCE HERRERA  
TESORERO MUNICIPAL



**CONTRALOR MUNICIPAL**  
H. AYUNTAMIENTO JOLALPAN PUEBLA 2024 - 2027  
C. EUSEBIO HECTOR RAMIREZ VAZQUEZ  
CONTRALOR MUNICIPAL

MUNICIPIO DE JOLALPAN PUEBLA

INTERESES DE LA DEUDA  
Del 1 de Enero al 30 de Noviembre de 2024  
(Cifras en pesos)

Identificación de Crédito o Instrumento	Devengado	Pagado
Créditos Bancarios		
Total de Intereses de Créditos Bancarios	0.00	0.00
Otros Instrumentos de Deuda		
Total de Intereses de Otros Instrumentos de Deuda	0.00	0.00
TOTAL	0.00	0.00

Bajo protesta de decir verdad, declaramos que los Estados Financieros y sus notas, son razonablemente correctos y son responsabilidad del emisor.



**PRESIDENTE MUNICIPAL**

H. AYUNTAMIENTO JOLALPAN PUEBLA 2024 - 2027



**TESORERO MUNICIPAL**

C. SANTOS ARCE HERRERA  
TESORERO MUNICIPAL  
H. AYUNTAMIENTO JOLALPAN PUEBLA 2024 - 2027



**CONTRALOR MUNICIPAL**

H. AYUNTAMIENTO JOLALPAN PUEBLA 2024 - 2027



CLEOPATRA HECTOR RAMIREZ VALLE  
CONTRALOR MUNICIPAL

MUNICIPIO DE JOLALPAN PUEBLA

FLUJO DE FONDOS  
Del 1 de Enero al 30 de Noviembre de 2024  
(Cifras en pesos)

R/C	Rubro/Capitulo	Estimado/ Aprobado	Ampliaciones/ Reducciones	Modificado	Devengado	Recaudado/ Pagado	CxC/ CxP
	RUBROS DE INGRESO	83,828,094.00	0.00	83,828,094.00	81,190,204.39	78,239,835.24	2,950,369.15
1	IMPUESTOS	40,333.00	0.00	40,333.00	136,913.00	136,913.00	0.00
2	CUOTAS Y APORTACIONES DE SEGURIDAD SOCIAL	0.00	0.00	0.00	0.00	0.00	0.00
3	CONTRIBUCIONES DE MEJORAS	0.00	0.00	0.00	0.00	0.00	0.00
4	DERECHOS	563,087.00	0.00	563,087.00	331,182.00	331,602.00	-420.00
5	PRODUCTOS	121,303.00	0.00	121,303.00	78,905.00	78,265.00	640.00
6	APROVECHAMIENTOS	45,675.00	0.00	45,675.00	1,150,802.50	1,150,802.50	0.00
7	INGRESOS POR VENTAS DE BIENES, PRESTACIÓN DE SERVICIOS Y OTROS INGRESOS	0.00	0.00	0.00	0.00	0.00	0.00
8	PARTICIPACIONES, APORTACIONES, CONVENIOS, INCENTIVOS DERIV. DE LA COLAB. FISCAL Y FONDOS DIST. DE APORT	83,057,696.00	0.00	83,057,696.00	79,492,401.89	76,542,252.74	2,950,149.15
9	TRANSFERENCIAS, ASIGNACIONES, SUBSIDIOS Y SUBVENCIONES, Y PENSIONES Y JUBILACIONES	0.00	0.00	0.00	0.00	0.00	0.00
0	INGRESOS DERIVADOS DE FINANCIAMIENTOS	0.00	0.00	0.00	0.00	0.00	0.00
	CAPÍTULOS DE GASTO	83,828,094.00	1,953,997.91	85,782,091.91	76,612,856.72	76,429,109.71	183,747.01
1	SERVICIOS PERSONALES	14,813,000.00	-2,897,890.39	11,915,109.61	10,955,591.66	10,950,091.66	5,500.00
2	MATERIALES Y SUMINISTROS	7,281,866.00	3,148,594.21	10,430,460.21	9,572,942.37	9,460,836.11	112,106.26
3	SERVICIOS GENERALES	13,131,098.00	1,452,233.43	14,583,331.43	13,120,631.11	13,054,490.36	66,140.75
4	TRANSFERENCIAS, ASIGNACIONES, SUBSIDIOS Y OTRAS AYUDAS	852,200.00	976,562.66	1,828,762.66	1,145,927.27	1,145,927.27	0.00
5	BIENES MUEBLES, INMUEBLES E INTANGIBLES	1,878,323.20	293,699.00	2,172,022.20	288,343.00	288,343.00	0.00
6	INVERSIÓN PÚBLICA	45,871,606.80	-1,019,201.00	44,852,405.80	41,529,421.31	41,529,421.31	0.00
7	INVERSIONES FINANCIERAS Y OTRAS PROVISIONES	0.00	0.00	0.00	0.00	0.00	0.00
8	PARTICIPACIONES Y APORTACIONES	0.00	0.00	0.00	0.00	0.00	0.00
9	DEUDA PÚBLICA	0.00	0.00	0.00	0.00	0.00	0.00
	SUPERÁVIT/DÉFICIT	0.00	-1,953,997.91	-1,953,997.91	4,577,347.67	1,810,725.53	2,766,622.14

MUNICIPIO DE JOLALPAN PUEBLA

FLUJO DE FONDOS  
Del 1 de Enero al 30 de Noviembre de 2024  
(Cifras en pesos)

CFE	Ingresos por Fuente de Financiamiento	Estimado	Ampliaciones/ Reducciones	Modificado	Devengado	Recaudado	CxC
	NO ETIQUETADO	33,178,164.00	0.00	33,178,164.00	31,075,362.25	31,899,813.50	-824,451.25
1	RECURSOS FISCALES	770,398.00	0.00	770,398.00	661,381.04	661,081.81	299.23
2	FINANCIAMIENTOS INTERNOS	0.00	0.00	0.00	0.00	0.00	0.00
3	FINANCIAMIENTOS EXTERNOS	0.00	0.00	0.00	0.00	0.00	0.00
4	INGRESOS PROPIOS	0.00	0.00	0.00	0.00	0.00	0.00
5	RECURSOS FEDERALES	32,407,766.00	0.00	32,407,766.00	30,413,981.21	31,238,731.69	-824,750.48
6	RECURSOS ESTATALES	0.00	0.00	0.00	0.00	0.00	0.00
7	OTROS RECURSOS	0.00	0.00	0.00	0.00	0.00	0.00
	ETIQUETADO	50,649,930.00	0.00	50,649,930.00	50,114,842.14	46,340,021.74	3,774,820.40
5	RECURSOS FEDERALES	50,649,930.00	0.00	50,649,930.00	49,747,309.23	45,972,488.83	3,774,820.40
6	RECURSOS ESTATALES	0.00	0.00	0.00	0.00	0.00	0.00
7	OTROS RECURSOS	0.00	0.00	0.00	367,532.91	367,532.91	0.00
	TOTAL INGRESOS	83,828,094.00	0.00	83,828,094.00	81,190,204.39	78,239,835.24	2,950,369.15
CFE	Egresos por Fuente de Financiamiento	Aprobado	Ampliaciones/ Reducciones	Modificado	Devengado	Pagado	CxP
	NO ETIQUETADO	33,178,164.00	1,560,000.00	34,738,164.00	32,054,461.70	31,870,714.69	183,747.01
1	RECURSOS FISCALES	770,398.00	0.00	770,398.00	673,468.21	640,889.29	32,578.92
2	FINANCIAMIENTOS INTERNOS	0.00	0.00	0.00	0.00	0.00	0.00
3	FINANCIAMIENTOS EXTERNOS	0.00	0.00	0.00	0.00	0.00	0.00
4	INGRESOS PROPIOS	0.00	0.00	0.00	0.00	0.00	0.00
5	RECURSOS FEDERALES	32,407,766.00	1,560,000.00	33,967,766.00	31,380,993.49	31,229,825.40	151,168.09
6	RECURSOS ESTATALES	0.00	0.00	0.00	0.00	0.00	0.00
7	OTROS RECURSOS	0.00	0.00	0.00	0.00	0.00	0.00
	ETIQUETADO	50,649,930.00	393,997.91	51,043,927.91	44,558,395.02	44,558,395.02	0.00
5	RECURSOS FEDERALES	50,649,930.00	26,465.00	50,676,395.00	44,190,862.11	44,190,862.11	0.00
6	RECURSOS ESTATALES	0.00	0.00	0.00	0.00	0.00	0.00
7	OTROS RECURSOS	0.00	367,532.91	367,532.91	367,532.91	367,532.91	0.00
	TOTAL EGRESOS	83,828,094.00	1,953,997.91	85,782,091.91	76,612,856.72	76,429,109.71	183,747.01

MUNICIPIO DE JOLALPAN PUEBLA

FLUJO DE FONDOS  
Del 1 de Enero al 30 de Noviembre de 2024  
(Cifras en pesos)

CFF Ingresos menos Egresos por Fuente de Financiamiento	Estimado/ Aprobado	Ampliaciones/ Reducciones	Modificado	Devengado	Recaudado/ Pagado	CxC/ CxP
NO ETIQUETADO	0.00	-1,560,000.00	-1,560,000.00	-979,099.45	29,098.81	-1,008,198.26
1 RECURSOS FISCALES	0.00	0.00	0.00	-12,087.17	20,192.52	-32,279.69
2 FINANCIAMIENTOS INTERNOS	0.00	0.00	0.00	0.00	0.00	0.00
3 FINANCIAMIENTOS EXTERNOS	0.00	0.00	0.00	0.00	0.00	0.00
4 INGRESOS PROPIOS	0.00	0.00	0.00	0.00	0.00	0.00
5 RECURSOS FEDERALES	0.00	-1,560,000.00	-1,560,000.00	-967,012.28	8,906.29	-975,918.57
6 RECURSOS ESTATALES	0.00	0.00	0.00	0.00	0.00	0.00
7 OTROS RECURSOS	0.00	0.00	0.00	0.00	0.00	0.00
ETIQUETADO	0.00	-393,997.91	-393,997.91	5,556,447.12	1,781,626.72	3,774,820.40
5 RECURSOS FEDERALES	0.00	-26,465.00	-26,465.00	5,556,447.12	1,781,626.72	3,774,820.40
6 RECURSOS ESTATALES	0.00	0.00	0.00	0.00	0.00	0.00
7 OTROS RECURSOS	0.00	-367,532.91	-367,532.91	0.00	0.00	0.00
SUPERÁVIT/DÉFICIT	0.00	-1,953,997.91	-1,953,997.91	4,577,347.67	1,810,725.53	2,766,622.14

MUNICIPIO DE JOLALPAN PUEBLA

FLUJO DE FONDOS  
Del 1 de Enero al 30 de Noviembre de 2024  
(Cifras en pesos)

DEVENGADO POR FUENTE DE FINANCIAMIENTO														
R/C	Subro/Capitulo	11	12	13	14	15	16	17	No etiquetado	25	26	27	Etiquetado	Total
	RUBROS DE INGRESO	661,381.04	0.00	0.00	0.00	30,413,981.21	0.00	0.00	31,075,362.25	49,747,309.23	0.00	367,532.91	50,114,842.14	81,190,204.39
1	IMPUESTOS	136,913.00	0.00	0.00	0.00	0.00	0.00	0.00	136,913.00	0.00	0.00	0.00	0.00	136,913.00
2	CUOTAS Y APORTACIONES DE SEGURIDAD SOCIAL	0.00	0.00	0.00	0.00	0.00	0.00	0.00	0.00	0.00	0.00	0.00	0.00	0.00
3	CONTRIBUCIONES DE MEJORAS	0.00	0.00	0.00	0.00	0.00	0.00	0.00	0.00	0.00	0.00	0.00	0.00	0.00
4	DERECHOS	331,182.00	0.00	0.00	0.00	0.00	0.00	0.00	331,182.00	0.00	0.00	0.00	0.00	331,182.00
5	PRODUCTOS	78,905.00	0.00	0.00	0.00	0.00	0.00	0.00	78,905.00	0.00	0.00	0.00	0.00	78,905.00
6	APROVECHAMIENTOS	114,381.04	0.00	0.00	0.00	3,299.63	0.00	0.00	117,680.67	1,033,988.92	0.00	32.91	1,033,121.83	1,150,802.50
7	INGRESOS POR VENTAS DE BIENES, PRESTACION DE SERVICIOS Y OTROS INGRESOS	0.00	0.00	0.00	0.00	0.00	0.00	0.00	0.00	0.00	0.00	0.00	0.00	0.00
8	PARTICIPACIONES, APORTACIONES, CONVENIOS, INCENTIVOS DERIV. DE LA COLAB. FISCAL Y FONDOS DIST. DE APORT	0.00	0.00	0.00	0.00	30,410,681.58	0.00	0.00	30,410,681.58	48,714,220.31	0.00	367,500.00	49,081,720.31	79,492,401.89
9	TRANSFERENCIAS, ASIGNACIONES, SUBSIDIOS Y SUBVENCIONES, Y PENSIONES Y JUBILACIONES	0.00	0.00	0.00	0.00	0.00	0.00	0.00	0.00	0.00	0.00	0.00	0.00	0.00
0	INGRESOS DERIVADOS DE FINANCIAMIENTOS	0.00	0.00	0.00	0.00	0.00	0.00	0.00	0.00	0.00	0.00	0.00	0.00	0.00
	CAPITULOS DE GASTO	673,468.21	0.00	0.00	0.00	31,380,993.49	0.00	0.00	32,054,461.70	44,190,842.11	0.00	367,532.91	44,558,395.02	76,612,856.72
1	SERVICIOS PERSONALES	0.00	0.00	0.00	0.00	10,955,591.66	0.00	0.00	10,955,591.66	0.00	0.00	0.00	0.00	10,955,591.66
2	MATERIALES Y SUMINISTROS	199,242.42	0.00	0.00	0.00	9,373,699.95	0.00	0.00	9,572,942.37	0.00	0.00	0.00	0.00	9,572,942.37
3	SERVICIOS GENERALES	446,861.39	0.00	0.00	0.00	10,038,756.52	0.00	0.00	10,485,617.91	2,634,975.80	0.00	37.40	2,635,013.20	13,120,631.11
4	TRANSFERENCIAS, ASIGNACIONES, SUBSIDIOS Y OTRAS AYUDAS	27,364.40	0.00	0.00	0.00	724,662.36	0.00	0.00	751,966.76	26,465.00	0.00	367,495.51	393,960.51	1,145,927.27
5	BIENES MUEBLES, INMUEBLES E INTANGIBLES	0.00	0.00	0.00	0.00	288,343.00	0.00	0.00	288,343.00	0.00	0.00	0.00	0.00	288,343.00
6	INVERSIÓN PÚBLICA	0.00	0.00	0.00	0.00	0.00	0.00	0.00	0.00	41,529,421.31	0.00	0.00	41,529,421.31	41,529,421.31
7	INVERSIONES FINANCIERAS Y OTRAS PROVISIONES	0.00	0.00	0.00	0.00	0.00	0.00	0.00	0.00	0.00	0.00	0.00	0.00	0.00
8	PARTICIPACIONES Y APORTACIONES	0.00	0.00	0.00	0.00	0.00	0.00	0.00	0.00	0.00	0.00	0.00	0.00	0.00
9	DEUDA PÚBLICA	0.00	0.00	0.00	0.00	0.00	0.00	0.00	0.00	0.00	0.00	0.00	0.00	0.00
	SUPERAVIT/DÉFICIT	-12,087.17	0.00	0.00	0.00	-967,012.28	0.00	0.00	-979,099.45	5,556,447.12	0.00	0.00	5,556,447.12	4,577,347.67

FLUJO DE FONDOS  
Del 1 de Enero al 30 de Noviembre de 2024  
(Cifras en pesos)

Bajo protesta de decir verdad declaramos que los Estados Financieros y sus notas,  
son razonablemente correctos y son responsabilidad del emisor.



**PRESIDENTE  
MUNICIPAL**

C. HESIODO ARCE  
H. AYUNTAMIENTO JOLALPAN  
PUEBLA 2024 - 2027  
PRESIDENTE MUNICIPAL

C. SANTOS ARCE HERRERA  
TESORERO MUNICIPAL



**TESORERO  
MUNICIPAL**

H. AYUNTAMIENTO JOLALPAN  
PUEBLA 2024 - 2027



**CONTRALOR  
MUNICIPAL**  
H. AYUNTAMIENTO JOLALPAN  
PUEBLA 2024 - 2027

C. HECYBER HECTOR RAMIREZ VALLE  
CONTRALOR MUNICIPAL

MUNICIPIO DE JOLALPAN PUEBLA

GASTO POR CATEGORÍA PROGRAMÁTICA  
Del 1 de Enero al 30 de Noviembre de 2024  
(Cifras en pesos)

Concepto	Egreso Aprobado (1)	Ampliaciones/Reducciones (2)	Egreso Modificado (3=1+2)	Egreso Devengado (4)	Egreso Pagado (5)	Subejercicio (6=3-4)
Programas	83,828,094.00	1,953,997.91	85,782,091.91	76,612,856.72	76,429,109.71	9,169,235.19
Subsidios: Sector Social y Privado o						
Entidades Federativas y Municipios	0.00	0.00	0.00	0.00	0.00	0.00
S Sujetos a Reglas de Operación	0.00	0.00	0.00	0.00	0.00	0.00
U Otros Subsidios	0.00	0.00	0.00	0.00	0.00	0.00
Desempeño de las Funciones	56,191,828.00	-1,173,902.83	55,017,925.17	48,404,010.45	48,391,669.09	6,613,914.72
E Prestación de Servicios Públicos	3,515,000.00	1,233,379.69	4,748,379.69	4,411,050.31	4,405,971.53	337,329.38
B Provisión de Bienes Públicos	0.00	0.00	0.00	0.00	0.00	0.00
P Planeación, seguimiento y evaluación de políticas públicas	0.00	0.00	0.00	0.00	0.00	0.00
F Promoción y fomento	3,855,898.00	-1,991,918.30	1,863,979.70	1,579,612.99	1,572,367.59	284,366.71
G Regulación y supervisión	0.00	0.00	0.00	0.00	0.00	0.00
A Funciones de las Fuerzas Armadas (Únicamente Gobierno Federal)	0.00	0.00	0.00	0.00	0.00	0.00
R Específicos	2,317,323.20	426,817.57	2,744,140.77	674,900.83	674,883.65	2,069,239.94
K Proyectos de Inversión	46,503,606.80	-842,181.79	45,661,425.01	41,738,446.32	41,738,446.32	3,922,978.69
Administrativos y de Apoyo	27,636,266.00	3,127,900.74	30,764,166.74	28,208,846.27	28,037,440.62	2,555,320.47
M Apoyo al proceso presupuestario y para mejorar la eficiencia institucional	27,636,266.00	3,127,900.74	30,764,166.74	28,208,846.27	28,037,440.62	2,555,320.47
O Apoyo a la función pública y al mejoramiento de la gestión	0.00	0.00	0.00	0.00	0.00	0.00
W Operaciones ajenas	0.00	0.00	0.00	0.00	0.00	0.00
Compromisos	0.00	0.00	0.00	0.00	0.00	0.00
L Obligaciones de cumplimiento de resolución jurisdiccional	0.00	0.00	0.00	0.00	0.00	0.00
N Desastres Naturales	0.00	0.00	0.00	0.00	0.00	0.00
Obligaciones	0.00	0.00	0.00	0.00	0.00	0.00
J Pensiones y jubilaciones	0.00	0.00	0.00	0.00	0.00	0.00
T Aportaciones a la seguridad social	0.00	0.00	0.00	0.00	0.00	0.00
Y Aportaciones a fondos de estabilización	0.00	0.00	0.00	0.00	0.00	0.00
Z Aportaciones a fondos de inversión y reestructura de pensiones	0.00	0.00	0.00	0.00	0.00	0.00
Programas de Gasto Federalizado (Gobierno Federal)	0.00	0.00	0.00	0.00	0.00	0.00
I Gasto Federalizado	0.00	0.00	0.00	0.00	0.00	0.00
C Participaciones a entidades federativas y municipios	0.00	0.00	0.00	0.00	0.00	0.00
D Costo financiero, deuda o apoyos a deudores y ahorradores de la banca	0.00	0.00	0.00	0.00	0.00	0.00

MUNICIPIO DE JOLALPAN PUEBLA

GASTO POR CATEGORÍA PROGRAMÁTICA  
Del 1 de Enero al 30 de Noviembre de 2024  
(Cifras en pesos)

Concepto	Egreso Aprobado (1)	Ampliaciones/Reducciones (2)	Egreso Modificado (3=1+2)	Egreso Devengado (4)	Egreso Pagado (5)	Subejercicio (6=3-4)
H Adeudos de ejercicios fiscales anteriores	0.00	0.00	0.00	0.00	0.00	0.00
<b>TOTAL DEL GASTO</b>	<b>83,828,094.00</b>	<b>1,953,997.91</b>	<b>85,782,091.91</b>	<b>76,612,856.72</b>	<b>76,429,109.71</b>	<b>9,169,235.19</b>

Bajo protesta de decir verdad declaramos que los Estados Financieros y sus notas, son razonablemente correctos y son responsabilidad del emisor.



**PRESIDENTE MUNICIPAL**

C. HESQUIO VALDEZ GONZALEZ  
PRESIDENTE MUNICIPAL  
H. AYUNTAMIENTO JOLALPAN PUEBLA 2024 - 2027



**TESORERO MUNICIPAL**

C. SANTOS ARCE HERRERA  
TESORERO MUNICIPAL

H. AYUNTAMIENTO JOLALPAN PUEBLA 2024 - 2027



**CONTRALOR MUNICIPAL**

H. AYUNTAMIENTO JOLALPAN PUEBLA 2024 - 2027



KAREN HECTOR RAMIREZ VALLE  
CONTRALOR MUNICIPAL

MUNICIPIO DE JOLALPAN PUEBLA  
PROGRAMAS Y PROYECTOS DE INVERSIÓN  
Al 30 de Noviembre de 2024

Actividad

Unidad de medida

Meta programada

Meta real

% avance

Bajo protesta de decir verdad declaramos que los Estados Financieros y sus notas,  
son razonablemente correctos y son responsabilidad del emisor.



*[Handwritten signature]*

**PRESIDENTE  
MUNICIPAL**

C. RESIQUIO VALDEZ GONZALEZ

PRESIDENTE MUNICIPAL  
H. AYUNTAMIENTO JOLALPAN  
PUEBLA 2024 - 2027

*[Handwritten signature]*

C. SANTOS ARCE HERRERA

TESORERO MUNICIPAL



**TESORERO  
MUNICIPAL**

H. AYUNTAMIENTO JOLALPAN  
PUEBLA 2024 - 2027



**CONTRALOR  
MUNICIPAL**

H. AYUNTAMIENTO JOLALPAN  
PUEBLA 2024 - 2027

*[Handwritten signature]*

C. FERRIN HECTOR RAMIREZ VALLE  
CONTRALOR MUNICIPAL

MUNICIPIO DE JOLALPAN PUEBLA

INDICADORES DE RESULTADOS  
Al 30 de Noviembre de 2024

Indicador

Unidad de medida

Meta programada

Meta real

Bajo protesta de decir verdad declaramos que los Estados Financieros y sus notas,  
son razonablemente correctos y son responsabilidad del emisor.



*Hubs*

**PRESIDENTE  
MUNICIPAL**

C. HESQUIO VALDEZ GONZALEZ

H. AYUNTAMIENTO JOLALPAN  
PUEBLA 2024 - 2027

*Santos*

**TESORERO  
MUNICIPAL**

C. SANTOS ARCE HERRERA

H. AYUNTAMIENTO JOLALPAN  
PUEBLA 2024 - 2027



**CONTRALOR  
MUNICIPAL**

H. AYUNTAMIENTO JOLALPAN  
PUEBLA 2024 - 2027

EDEEN HECTOR RAMIREZ VALLE  
CONTRALOR MUNICIPAL

MUNICIPIO DE JOLALPAN PUEBLA

NOTAS A LOS ESTADOS FINANCIEROS  
 NOTAS AL ESTADO DE SITUACIÓN FINANCIERA  
 Del 1 de Enero al 30 de Noviembre de 2024  
 (Cifras en pesos)

ESF-01 FONDOS CON AFECTACIÓN ESPECÍFICA E INVERSIONES FINANCIERAS:

Cuenta	Nombre de la Cuenta	Monto	Tipo
1.1.1.4	INVERSIONES TEMPORALES (HASTA 3 MESES)	0.00	
1.1.1.5	FONDOS CON AFECTACIÓN ESPECÍFICA	0.00	
1.1.2.1	INVERSIONES FINANCIERAS DE CORTO PLAZO	0.00	
1.2.1.1	INVERSIONES A LARGO PLAZO	0.00	
	TOTAL	0.00	

ESF-02 CONTRIBUCIONES POR RECUPERAR:

Cuenta	Nombre de la Cuenta	Monto	2023	2022	2021	2020	Factibilidad de cobro
1.1.2.2	CUENTAS POR COBRAR A CORTO PLAZO	293,500.00	70,114.32	478,533.03	211,392.44	15.80	
1.1.2.4	INGRESOS POR RECUPERAR A CORTO PLAZO	0.00	0.00	0.00	0.00	0.00	
	TOTAL	293,500.00	70,114.32	478,533.03	211,392.44	15.80	

ESF-03 CONTRIBUCIONES POR RECUPERAR CORTO PLAZO:

Cuenta	Nombre de la Cuenta	Monto	90 días	180 días	365 días	+365 días	Característica
1.1.2.3	DEUDORES DIVERSOS POR COBRAR A CORTO PLAZO	6,804.21	6,947.82	-21,421.20	19.18	21,258.41	
1.1.2.5	DEUDORES POR ANTICIPOS DE TESORERÍA A CORTO PLAZO	0.00	0.00	0.00	0.00	0.00	
1.1.3	DERECHOS A RECIBIR BIENES O SERVICIOS	0.00	0.00	0.00	0.00	0.00	
1.1.3.1	ANTICIPO A PROVEEDORES POR ADQUISICIÓN DE BIENES Y PRESTACIÓN DE SERVICIOS A CORTO PLAZO	0.00	0.00	0.00	0.00	0.00	
1.1.3.2	ANTICIPO A PROVEEDORES POR ADQUISICIÓN DE BIENES INMUEBLES Y MUEBLES A CORTO PLAZO	0.00	0.00	0.00	0.00	0.00	
1.1.3.3	ANTICIPO A PROVEEDORES POR ADQUISICIÓN DE BIENES INTANGIBLES A CORTO PLAZO	0.00	0.00	0.00	0.00	0.00	
1.1.3.4	ANTICIPO A CONTRATISTAS POR OBRAS PÚBLICAS A CORTO PLAZO	0.00	0.00	0.00	0.00	0.00	
1.1.3.9	OTROS DERECHOS A RECIBIR BIENES O SERVICIOS A CORTO PLAZO	0.00	0.00	0.00	0.00	0.00	
	TOTAL	6,804.21	6,947.82	-21,421.20	19.18	21,258.41	

NOTAS A LOS ESTADOS FINANCIEROS  
 NOTAS AL ESTADO DE SITUACIÓN FINANCIERA  
 Del 1 de Enero al 30 de Noviembre de 2024  
 (Cifras en pesos)

ESF-04 INVENTARIO:

Cuenta	Nombre de la Cuenta	Monto Sistema de costeo	Método de valuación	Conveniencia de Apl.
1.1.4	INVENTARIOS	0.00		
1.1.4.1	INVENTARIO DE MERCANCIAS PARA VENTA	0.00		
1.1.4.2	INVENTARIO DE MERCANCIAS TERMINADAS	0.00		
1.1.4.3	INVENTARIO DE MERCANCIAS EN PROCESO DE ELABORACIÓN	0.00		
1.1.4.4	INVENTARIO DE MATERIAS PRIMAS, MATERIALES Y SUMINISTROS PARA PRODUCCIÓN	0.00		
1.1.4.5	BIENES EN TRÁNSITO	0.00		
	TOTAL	0.00		

ESF-05 ALMACENES:

Cuenta	Nombre de la Cuenta	Monto	Método	Conveniencia de Aplicación
1.1.5	ALMACENES	0.00		
1.1.5.1	ALMACÉN DE MATERIALES Y SUMINISTROS DE CONSUMO	0.00		
	TOTAL	0.00		

ESF-06 FIDEICOMISOS, MANDATOS Y CONTRATOS ANÁLOGOS:

Cuenta	Nombre de la Cuenta	Monto	Tipo	Característica
1.2.1.3	FIDEICOMISOS, MANDATOS Y CONTRATOS ANÁLOGOS	0.00		
	TOTAL	0.00		

ESF-07 PARTICIPACIONES Y APORTACIONES DE CAPITAL, INVERSIONES A LARGO PLAZO Y TÍTULOS Y VALORES A LARGO PLAZO:

Cuenta	Nombre de la Cuenta	Monto
1.2.1.1	INVERSIONES A LARGO PLAZO	0.00
1.2.1.2	TÍTULOS Y VALORES A LARGO PLAZO	0.00
1.2.1.4	PARTICIPACIONES Y APORTACIONES DE CAPITAL	0.00
	TOTAL	0.00

MUNICIPIO DE JOLALPAN PUEBLA

NOTAS A LOS ESTADOS FINANCIEROS  
 NOTAS AL ESTADO DE SITUACIÓN FINANCIERA  
 Del 1 de Enero al 30 de Noviembre de 2024  
 (Cifras en pesos)

ESF-08 BIENES MUEBLES E INMUEBLES:

Cuenta	Nombre de la Cuenta	Monto	Dep. Gasto	Dep. Acum.	Método	Tasas (*)	Criterios
1.2.3	BIENES INMUEBLES, INFRAESTRUCTURA Y CONSTRUCCIONES EN PROCESO	7,024,363.04	0.00	0.00	Línea recta		
1.2.3.1	TERRENOS	6.00	0.00	0.00	Línea recta		
1.2.3.2	VIVIENDAS	0.00	0.00	0.00	Línea recta		
1.2.3.3	EDIFICIOS NO HABITACIONALES	0.00	0.00	0.00	Línea recta		
1.2.3.4	INFRAESTRUCTURA	0.00	0.00	0.00	Línea recta		
1.2.3.5	CONSTRUCCIONES EN PROCESO EN BIENES DE DOMINIO PÚBLICO	7,024,357.04	0.00	0.00	Línea recta		
1.2.3.6	CONSTRUCCIONES EN PROCESO EN BIENES PROPIOS	0.00	0.00	0.00	Línea recta		
1.2.3.9	OTROS BIENES INMUEBLES	0.00	0.00	0.00	Línea recta		
1.2.4	BIENES MUEBLES	7,298,797.18	0.00	61,921.84	Línea recta		
1.2.4.1	MOBILIARIO Y EQUIPO DE ADMINISTRACIÓN	2,378,749.88	0.00	61,921.84	Línea recta		
1.2.4.2	MOBILIARIO Y EQUIPO EDUCACIONAL Y RECREATIVO	0.00	0.00	0.00	Línea recta		
1.2.4.3	EQUIPO E INSTRUMENTAL MÉDICO Y DE LABORATORIO	0.00	0.00	0.00	Línea recta		
1.2.4.4	VEHÍCULOS Y EQUIPO DE TRANSPORTE	3,586,498.00	0.00	0.00	Línea recta		
1.2.4.5	EQUIPO DE DEFENSA Y SEGURIDAD	288,885.54	0.00	0.00	Línea recta		
1.2.4.6	MAQUINARIA, OTROS EQUIPOS Y HERRAMIENTAS	1,044,663.76	0.00	0.00	Línea recta		
1.2.4.7	COLECCIONES, OBRAS DE ARTE Y OBJETOS VALIOSOS	0.00	0.00	0.00	Línea recta		
1.2.4.8	ACTIVOS BIOLÓGICOS	0.00	0.00	0.00	Línea recta		
	TOTAL	14,323,160.22	0.00	61,921.84			

(\*) La tasa anual es general salvo excepciones específicas

ESF-09 INTANGIBLES Y DIFERIDOS:

Cuenta	Nombre de la Cuenta	Monto	Amort. Gasto	Amort. Acum.	Método	Tasas (*)	Criterios
1.2.5	ACTIVOS INTANGIBLES	0.00	0.00	0.00	Línea recta		
1.2.5.1	SOFTWARE	0.00	0.00	0.00	Línea recta		
1.2.5.2	PATENTES, MARCAS Y DERECHOS	0.00	0.00	0.00	Línea recta		
1.2.5.3	CONCESIONES Y FRANQUICIAS	0.00	0.00	0.00	Línea recta		
1.2.5.4	LICENCIAS	0.00	0.00	0.00	Línea recta		
1.2.5.9	OTROS ACTIVOS INTANGIBLES	0.00	0.00	0.00	Línea recta		
1.2.7	ACTIVOS DIFERIDOS	730,156.70	0.00	0.00	Línea recta		
1.2.7.1	ESTUDIOS, FORMULACIÓN Y EVALUACIÓN DE	730,156.70	0.00	0.00	Línea recta		

MUNICIPIO DE JOLALPAN PUEBLA

NOTAS A LOS ESTADOS FINANCIEROS  
 NOTAS AL ESTADO DE SITUACIÓN FINANCIERA  
 Del 1 de Enero al 30 de Noviembre de 2024  
 (Cifras en pesos)

1.2.7.2	PROYECTOS DERECHOS SOBRE BIENES EN RÉGIMEN DE ARRENDAMIENTO FINANCIERO	0.00	0.00	0.00	0.00	Línea recta	_____
1.2.7.3	GASTOS PAGADOS POR ADELANTADO A LARGO PLAZO	0.00	0.00	0.00	0.00	Línea recta	_____
1.2.7.4	ANTICIPOS A LARGO PLAZO	0.00	0.00	0.00	0.00	Línea recta	_____
1.2.7.5	BENEFICIOS AL RETIRO DE EMPLEADOS PAGADOS POR ADELANTADO	0.00	0.00	0.00	0.00	Línea recta	_____
1.2.7.9	OTROS ACTIVOS DIFERIDOS	0.00	0.00	0.00	0.00	Línea recta	_____
	TOTAL	730,156.70	0.00	0.00	0.00		

(\* ) La tasa anual es general salvo excepciones específicas

ESF-10 ESTIMACIONES Y DETERIOROS:

Cuenta	Nombre de la Cuenta	Monto	Criterio
1.1.6	ESTIMACIÓN POR PÉRDIDAS O DETERIORO DE ACTIVOS CIRCULANTES	0.00	_____
1.1.6.1	ESTIMACIONES PARA CUENTAS INCOBRABLES POR DERECHOS A RECIBIR EFECTIVO O EQUIVALENTES	0.00	_____
1.1.6.2	ESTIMACIÓN POR DETERIORO DE INVENTARIOS	0.00	_____
	TOTAL	0.00	

ESF-11 OTROS ACTIVOS:

Cuenta	Nombre de la Cuenta	Monto	Característica
1.1.9	OTROS ACTIVOS CIRCULANTES	0.00	_____
1.2.9.1	BIENES EN CONCESIÓN	0.00	_____
1.2.9.2	BIENES EN ARRENDAMIENTO FINANCIERO	0.00	_____
1.2.9.3	BIENES EN COMODATO	0.00	_____
	TOTAL	0.00	

ESF-12 CUENTAS Y DOCUMENTOS POR PAGAR:

Cuenta	Nombre de la Cuenta	Monto	90 días	180 días	365 días	+365 días	Factibilidad de pago
2.1.1	CUENTAS POR PAGAR A CORTO PLAZO	1,020,963.34	233,890.29	26,483.56	159,245.11	601,344.38	_____
2.1.1.1	SERVICIOS PERSONALES POR PAGAR A CORTO PLAZO	117,110.49	0.00	80,163.02	20,500.00	16,447.47	_____
2.1.1.2	PROVEEDORES POR PAGAR A CORTO PLAZO	388,128.42	3,220.88	-65,681.09	107,828.50	342,760.13	_____
2.1.1.3	CONTRATISTAS POR OBRAS PÚBLICAS POR	0.00	0.00	0.00	0.00	0.00	_____

MUNICIPIO DE JOLALPAN PUEBLA

NOTAS A LOS ESTADOS FINANCIEROS  
 NOTAS AL ESTADO DE SITUACIÓN FINANCIERA  
 Del 1 de Enero al 30 de Noviembre de 2024  
 (Cifras en pesos)

2.1.1.4	PAGAR A CORTO PLAZO PARTICIPACIONES Y APORTACIONES POR PAGAR A CORTO PLAZO	0.00	0.00	0.00	0.00	0.00	
2.1.1.5	TRANSFERENCIAS OTORGADAS POR PAGAR A CORTO PLAZO	12,362.06	0.00	0.00	1,680.00	10,682.06	
2.1.1.6	INTERESES, COMISIONES Y OTROS GASTOS DE LA DEUDA PÚBLICA	0.00	0.00	0.00	0.00	0.00	
2.1.1.7	RETENCIONES Y CONTRIBUCIONES POR PAGAR A CORTO PLAZO	136,127.58	-65,500.42	0.67	478.17	201,149.16	
2.1.1.8	DEVOLUCIONES DE LA LEY DE INGRESOS POR PAGAR A CORTO PLAZO	0.00	0.00	0.00	0.00	0.00	
2.1.1.9	OTRAS CUENTAS POR PAGAR A CORTO PLAZO	367,234.79	296,169.83	12,000.96	28,758.44	30,305.56	
2.1.2	DOCUMENTOS POR PAGAR A CORTO PLAZO	0.00	0.00	0.00	0.00	0.00	
2.1.2.1	DOCUMENTOS COMERCIALES POR PAGAR A CORTO PLAZO	0.00	0.00	0.00	0.00	0.00	
2.1.2.2	DOCUMENTOS CON CONTRATISTAS POR OBRAS PÚBLICAS POR PAGAR A CORTO PLAZO	0.00	0.00	0.00	0.00	0.00	
2.1.2.9	OTROS DOCUMENTOS POR PAGAR A CORTO PLAZO	0.00	0.00	0.00	0.00	0.00	
	TOTAL	1,020,963.34	233,890.29	26,483.56	159,245.11	601,344.38	

ESF-13 FONDOS Y BIENES DE TERCEROS:

Cuenta	Nombre de la Cuenta	Monto	Naturaleza	Característica
2.1.6	FONDOS Y BIENES DE TERCEROS EN GARANTÍA Y/O ADMINISTRACIÓN A CORTO PLAZO	0.00		
2.1.6.1	FONDOS EN GARANTÍA A CORTO PLAZO	0.00		
2.1.6.2	FONDOS EN ADMINISTRACIÓN A CORTO PLAZO	0.00		
2.1.6.3	FONDOS CONTINGENTES A CORTO PLAZO	0.00		
2.1.6.4	FONDOS DE FIDEICOMISOS, MANDATOS Y CONTRATOS ANÁLOGOS A CORTO PLAZO	0.00		
2.1.6.5	OTROS FONDOS DE TERCEROS EN GARANTÍA Y/O ADMINISTRACIÓN A CORTO PLAZO	0.00		
2.1.6.6	VALORES Y BIENES EN GARANTÍA A CORTO PLAZO	0.00		
2.2.5	FONDOS Y BIENES DE TERCEROS EN GARANTÍA Y/O ADMINISTRACIÓN A LARGO PLAZO	0.00		
2.2.5.1	FONDOS EN GARANTÍA A LARGO PLAZO	0.00		
2.2.5.2	FONDOS EN ADMINISTRACIÓN A LARGO PLAZO	0.00		
2.2.5.3	FONDOS CONTINGENTES A LARGO PLAZO	0.00		
2.2.5.4	FONDOS DE FIDEICOMISOS, MANDATOS Y	0.00		

NOTAS A LOS ESTADOS FINANCIEROS  
 NOTAS AL ESTADO DE SITUACIÓN FINANCIERA  
 Del 1 de Enero al 30 de Noviembre de 2024  
 (Cifras en pesos)

2.2.5.5	CONTRATOS ANÁLOGOS A LARGO PLAZO OTROS FONDOS DE TERCEROS EN GARANTÍA Y/O ADMINISTRACIÓN A LARGO PLAZO	0.00		
2.2.5.6	VALORES Y BIENES EN GARANTÍA A LARGO PLAZO	0.00		
	TOTAL	0.00		

## ESF-14 PASIVOS DIFERIDOS:

Cuenta	Nombre de la Cuenta	Monto	Naturaleza	Característica
2.1.5	PASIVOS DIFERIDOS A CORTO PLAZO	0.00		
2.1.5.1	INGRESOS COBRADOS POR ADELANTADO A CORTO PLAZO	0.00		
2.1.5.2	INTERESES COBRADOS POR ADELANTADO A CORTO PLAZO	0.00		
2.1.5.9	OTROS PASIVOS DIFERIDOS A CORTO PLAZO	0.00		
2.2.4	PASIVOS DIFERIDOS A LARGO PLAZO	0.00		
2.2.4.1	CRÉDITOS DIFERIDOS A LARGO PLAZO	0.00		
2.2.4.2	INTERESES COBRADOS POR ADELANTADO A LARGO PLAZO	0.00		
2.2.4.9	OTROS PASIVOS DIFERIDOS A LARGO PLAZO	0.00		
	TOTAL	0.00		

## ESF-15 PROVISIONES:

Cuenta	Nombre de la Cuenta	Monto	Naturaleza	Característica
2.1.7	PROVISIONES A CORTO PLAZO	0.00		
2.1.7.1	PROVISIÓN PARA DEMANDAS Y JUICIOS A CORTO PLAZO	0.00		
2.1.7.2	PROVISIÓN PARA CONTINGENCIAS A CORTO PLAZO	0.00		
2.1.7.9	OTRAS PROVISIONES A CORTO PLAZO	0.00		
2.2.6	PROVISIONES A LARGO PLAZO	0.00		
2.2.6.1	PROVISIÓN PARA DEMANDAS Y JUICIOS A LARGO PLAZO	0.00		
2.2.6.2	PROVISIÓN PARA PENSIONES A LARGO PLAZO	0.00		
2.2.6.3	PROVISIÓN PARA CONTINGENCIAS A LARGO PLAZO	0.00		
2.2.6.9	OTRAS PROVISIONES A LARGO PLAZO	0.00		
	TOTAL	0.00		

MUNICIPIO DE JOLALPAN PUEBLA

NOTAS A LOS ESTADOS FINANCIEROS  
 NOTAS AL ESTADO DE SITUACIÓN FINANCIERA  
 Del 1 de Enero al 30 de Noviembre de 2024  
 (Cifras en pesos)

ESF-16 OTROS PASIVOS:

Cuenta	Nombre de la Cuenta	Monto	Naturaleza	Característica
2.1.9	OTROS PASIVOS A CORTO PLAZO	0.00		
2.1.9.1	INGRESOS POR CLASIFICAR	0.00		
2.1.9.2	RECAUDACIÓN POR PARTICIPAR	0.00		
2.1.9.9	OTROS PASIVOS CIRCULANTES	0.00		
	TOTAL	0.00		

Bajo protesta de decir verdad declaramos que los Estados Financieros y sus notas son razonablemente correctos y son responsabilidad del emisor.

**PRESIDENTE MUNICIPAL**

*[Handwritten Signature]*

H. AYUNTAMIENTO JOLALPAN  
 PUEBLA 2024 - 2027

C. HESTQUIO VALDEZ GONZALEZ  
 PRESIDENTE MUNICIPAL

*[Handwritten Signature]*

**TESORERO MUNICIPAL**

C. SANTOS ARCE HERRERA  
 TESORERO MUNICIPAL

H. AYUNTAMIENTO JOLALPAN  
 PUEBLA 2024 - 2027



**CONTRALOR MUNICIPAL**

H. AYUNTAMIENTO JOLALPAN  
 PUEBLA 2024 - 2027

C. EFREN HECTOR RAMIREZ VALLE  
 CONTRALOR MUNICIPAL

MUNICIPIO DE JOLALPAN PUEBLA

NOTAS A LOS ESTADOS FINANCIEROS  
 NOTAS AL ESTADO DE ACTIVIDADES  
 Del 1 de Enero al 30 de Noviembre de 2024  
 (Cifras en pesos)

EA-01 INGRESOS Y OTROS BENEFICIOS:

Cuenta	Nombre de la Cuenta	Monto	% de Rubro	Característica
4	INGRESOS Y OTROS BENEFICIOS	81,190,204.39		
4.1	INGRESOS DE GESTIÓN	1,697,802.50		
4.1.1	IMPUESTOS	136,913.00	100.00%	
4.1.1.1	IMPUESTOS SOBRE LOS INGRESOS	0.00	0.00%	
4.1.1.2	IMPUESTOS SOBRE EL PATRIMONIO	132,021.00	96.43%	
4.1.1.3	IMPUESTOS SOBRE LA PRODUCCIÓN, EL CONSUMO Y LAS TRANSACCIONES	0.00	0.00%	
4.1.1.4	IMPUESTOS AL COMERCIO EXTERIOR	0.00	0.00%	
4.1.1.5	IMPUESTOS SOBRE NÓMINAS Y ASIMILABLES	0.00	0.00%	
4.1.1.6	IMPUESTOS ECOLÓGICOS	0.00	0.00%	
4.1.1.7	ACCESORIOS DE IMPUESTOS	4,892.00	3.57%	
4.1.1.8	IMP. NO COMPRENDIDOS EN LA LEY DE ING. VIGENTE CAUS. EN EJER. FISCA. ANT. PEND. DE LIQ. O PAGO	0.00	0.00%	
4.1.1.9	OTROS IMPUESTOS	0.00	0.00%	
4.1.2	CUOTAS Y APORTACIONES DE SEGURIDAD SOCIAL	0.00	0.00%	
4.1.2.1	APORTACIONES PARA FONDOS DE VIVIENDA	0.00	0.00%	
4.1.2.2	CUOTAS PARA LA SEGURIDAD SOCIAL	0.00	0.00%	
4.1.2.3	CUOTAS DE AHORRO PARA EL RETIRO	0.00	0.00%	
4.1.2.4	ACCESORIOS DE CUOTAS Y APORTACIONES DE SEGURIDAD SOCIAL	0.00	0.00%	
4.1.2.9	OTRAS CUOTAS Y APORTACIONES PARA LA SEGURIDAD SOCIAL	0.00	0.00%	
4.1.3	CONTRIBUCIONES DE MEJORAS	0.00	0.00%	
4.1.3.1	CONTRIBUCIONES DE MEJORAS POR OBRAS PÚBLICAS	0.00	0.00%	
4.1.3.2	CON. DE MEJ. NO COMP. EN LA LEY DE ING. VIGENTE CAUS. EN EJER. FISC. ANT. PEND. DE LIQ. O PAGO	0.00	0.00%	
4.1.4	DERECHOS	331,182.00	100.00%	
4.1.4.1	DERECHOS POR EL USO, GOCE, APROVECHAMIENTO O EXPLOTACIÓN DE BIENES DE DOMINIO PÚBLICO	800.00	0.24%	
4.1.4.3	DERECHOS POR PRESTACIÓN DE SERVICIOS	330,382.00	99.76%	
4.1.4.4	ACCESORIOS DE DERECHOS	0.00	0.00%	
4.1.4.5	DERECHOS NO COMP. EN LA LEY DE ING. VIGENTE CAUS. EN EJER. FISC. ANT. PEND. DE LIQ. O PAGO	0.00	0.00%	
4.1.4.9	OTROS DERECHOS	0.00	0.00%	
4.1.5	PRODUCTOS	78,905.00	100.00%	
4.1.5.1	PRODUCTOS	78,905.00	100.00%	
4.1.5.4	PRODUCTOS NO COMP. EN LA LEY DE ING. VIGENTE CAUS. EN EJER. FISC. ANT. PEND. DE LIQ. O PAGO	0.00	0.00%	
4.1.6	APROVECHAMIENTOS	1,150,802.50	100.00%	
4.1.6.2	MULTAS	0.00	0.00%	
4.1.6.3	INDEMNIZACIONES	0.00	0.00%	
4.1.6.4	REINTEGROS	0.00	0.00%	
4.1.6.5	APROVECHAMIENTOS PROVENIENTES DE OBRAS PÚBLICAS	0.00	0.00%	
4.1.6.6	APROVECHAMIENTOS NO COMP. EN LA LEY DE ING. VIGENTE CAUS. EN EJER. FISC. ANT. PEND. DE LIQ. O PAGO	0.00	0.00%	
4.1.6.8	ACCESORIOS DE APROVECHAMIENTOS	0.00	0.00%	

MUNICIPIO DE JOLALPAN PUEBLA

NOTAS A LOS ESTADOS FINANCIEROS  
 NOTAS AL ESTADO DE ACTIVIDADES  
 Del 1 de Enero al 30 de Noviembre de 2024  
 (Cifras en pesos)

4.1.6.9	OTROS APROVECHAMIENTOS	1,150,802.50	100.00%	
4.1.7	INGRESOS POR VENTA DE BIENES Y PRESTACIÓN DE SERVICIOS	0.00	0.00%	
4.1.7.1	INGRESOS POR VENTA DE BIENES Y PREST. DE SERV. DE INST. PÚBLICAS DE SEGURIDAD SOCIAL	0.00	0.00%	
4.1.7.2	INGRESOS POR VENTA DE BIENES Y PREST. DE SERV. DE EMPR. PRODUCT. DEL ESTADO	0.00	0.00%	
4.1.7.3	INGRESOS POR VENTA DE BIENES Y PREST. DE SERV. DE ENT. PARAEST. Y FIDEIC. NO EMPR Y NO FINANC	0.00	0.00%	
4.1.7.4	INGRESOS POR VENTA DE BIENES Y PREST. DE SERV. DE ENT. PARAEST. EMPR NO FINANC C/PART EST MAY	0.00	0.00%	
4.1.7.5	INGRESOS POR VENTA DE BIENES Y PREST. DE SERV. DE ENT. PARAEST. EMPR FINANC MONET C/PART EST MAY	0.00	0.00%	
4.1.7.6	INGRESOS POR VENTA DE BIENES Y PREST. DE SERV. DE ENT. PARAEST. EMPR FINANC NO MONET C/PART EST MAY	0.00	0.00%	
4.1.7.7	INGRESOS POR VENTA DE BIENES Y PREST. DE SERV. DE FIDEIC. FINANC PÚBLICOS C/PART EST MAY	0.00	0.00%	
4.1.7.8	INGRESOS POR VENTA DE BIENES Y PREST. DE SERV. DE LOS PODERES LEG. Y JUDICIAL Y DE LOS ÓRGANOS AUT.	0.00	0.00%	
4.2	PART, APORT, CONV, INCENT. DERIV. D/COLAB. FISCAL, F. DIST. DE APORT, TRANSF, ASIG, SUBS Y SUBV Y P Y JUB	79,492,401.89		
4.2.1	PART, APORT, CONV, INCENT. DERIV. D/COLAB. FISCAL, F. DIST. DE APORT	79,492,401.89	100.00%	
4.2.1.1	PARTICIPACIONES	30,230,689.00	38.03%	
4.2.1.2	APORTACIONES	48,714,220.31	61.28%	
4.2.1.3	CONVENIOS	367,500.00	0.46%	
4.2.1.4	INCENTIVOS DERIVADOS DE LA COLABORACIÓN FISCAL	179,992.58	0.23%	
4.2.1.5	FONDOS DISTINTOS DE APORTACIONES	0.00	0.00%	
4.2.2	TRANSFERENCIAS, ASIGNACIONES, SUBSIDIOS Y SUBVENCIONES Y PENSIONES Y JUBILACIONES	0.00	0.00%	
4.2.2.1	TRANSFERENCIAS INTERNAS Y ASIGNACIONES DEL SECTOR PÚBLICO	0.00	0.00%	
4.2.2.3	SUBSIDIOS Y SUBVENCIONES	0.00	0.00%	
4.2.2.5	PENSIONES Y JUBILACIONES	0.00	0.00%	
4.2.2.7	TRANSFERENCIAS DEL FONDO MEXICANO DEL PETRÓLEO PARA LA ESTABILIZACIÓN Y EL DESARROLLO	0.00	0.00%	
4.3	OTROS INGRESOS Y BENEFICIOS	0.00		
4.3.1	INGRESOS FINANCIEROS	0.00	0.00%	
4.3.1.1	INTERESES GANADOS DE TÍTULOS, VALORES Y DEMÁS INSTRUMENTOS FINANCIEROS	0.00	0.00%	
4.3.1.9	OTROS INGRESOS FINANCIEROS	0.00	0.00%	
4.3.2	INCREMENTO POR VARIACIÓN DE INVENTARIOS	0.00	0.00%	
4.3.2.1	INCREMENTO POR VARIACIÓN DE INVENTARIOS DE MERCANCÍAS PARA VENTA	0.00	0.00%	
4.3.2.2	INCREMENTO POR VARIACIÓN DE INVENTARIOS DE MERCANCÍAS TERMINADAS	0.00	0.00%	
4.3.2.3	INCREMENTO POR VARIACIÓN DE INVENTARIOS	0.00	0.00%	

MUNICIPIO DE JOLALPAN PUEBLA

NOTAS A LOS ESTADOS FINANCIEROS  
 NOTAS AL ESTADO DE ACTIVIDADES  
 Del 1 de Enero al 30 de Noviembre de 2024  
 (Cifras en pesos)

4.3.2.4	DE MERCANCIAS EN PROCESO DE ELABORACIÓN INCREMENTO POR VARIACIÓN DE INVENTARIOS DE MATERIAS PRIMAS, MATERIAL. Y SUMINISTROS PARA PRODUCCIÓN	0.00	0.00%	_____
4.3.2.5	INCREMENTO POR VARIACIÓN DE INVENTARIOS DE MATERIAS PRIMAS, MATERIALES Y SUMINISTROS DE CONSUMO	0.00	0.00%	_____
4.3.3	DISMINUCIÓN DEL EXCESO DE ESTIMACIONES POR PÉRDIDA O DETERIORO U OBSOLESCENCIA	0.00	0.00%	_____
4.3.3.1	DISMINUCIÓN DEL EXCESO DE ESTIMACIONES POR PÉRDIDA O DETERIORO U OBSOLESCENCIA	0.00	0.00%	_____
4.3.4	DISMINUCIÓN DEL EXCESO DE PROVISIONES	0.00	0.00%	_____
4.3.4.1	DISMINUCIÓN DEL EXCESO DE PROVISIONES	0.00	0.00%	_____
4.3.9	OTROS INGRESOS Y BENEFICIOS VARIOS	0.00	0.00%	_____
4.3.9.2	BONIFICACIONES Y DESCUENTOS OBTENIDOS	0.00	0.00%	_____
4.3.9.3	DIFERENCIAS POR TIPO DE CAMBIO A FAVOR	0.00	0.00%	_____
4.3.9.4	DIFERENCIAS DE COTIZACIONES A FAVOR EN VALORES NEGOCIABLES	0.00	0.00%	_____
4.3.9.5	RESULTADO POR POSICIÓN MONETARIA	0.00	0.00%	_____
4.3.9.6	UTILIDADES POR PARTICIPACIÓN PATRIMONIAL	0.00	0.00%	_____
4.3.9.7	DIFERENCIAS POR REESTRUCTURACIÓN DE DEUDA PÚBLICA A FAVOR	0.00	0.00%	_____
4.3.9.9	OTROS INGRESOS Y BENEFICIOS VARIOS	0.00	0.00%	_____

MUNICIPIO DE JOLALPAN PUEBLA

NOTAS A LOS ESTADOS FINANCIEROS  
 NOTAS AL ESTADO DE ACTIVIDADES  
 Del 1 de Enero al 30 de Noviembre de 2024  
 (Cifras en pesos)

EA-02 GASTOS Y OTRAS PÉRDIDAS:

Cuenta	Nombre de la Cuenta	Monto	% de Rubro	Característica
5	GASTOS Y OTRAS PERDIDAS	76,324,513.72		
5.1	GASTOS DE FUNCIONAMIENTO	33,649,165.14		
5.1.1	SERVICIOS PERSONALES	10,955,591.66	100.00%	
5.1.1.1	REMUNERACIONES AL PERSONAL DE CARÁCTER PERMANENTE	10,955,591.66	100.00%	
5.1.1.2	REMUNERACIONES AL PERSONAL DE CARÁCTER TRANSITORIO	0.00	0.00%	
5.1.1.3	REMUNERACIONES ADICIONALES Y ESPECIALES	0.00	0.00%	
5.1.1.4	SEGURIDAD SOCIAL	0.00	0.00%	
5.1.1.5	OTRAS PRESTACIONES SOCIALES Y ECONÓMICAS	0.00	0.00%	
5.1.1.6	PAGO DE ESTÍMULOS A SERVIDORES PÚBLICOS	0.00	0.00%	
5.1.2	MATERIALES Y SUMINISTROS	9,572,942.37	100.00%	
5.1.2.1	MATERIALES DE ADMINISTRACIÓN, EMISIÓN DE DOCUMENTOS Y ARTÍCULOS OFICIALES	1,857,057.70	19.40%	
5.1.2.2	ALIMENTOS Y UTENSILIOS	478,123.97	4.99%	
5.1.2.3	MATERIAS PRIMAS Y MATERIALES DE PRODUCCIÓN Y COMERCIALIZACIÓN	28,797.97	0.30%	
5.1.2.4	MATERIALES Y ARTÍCULOS DE CONSTRUCCIÓN Y DE REPARACIÓN	1,594,955.14	16.66%	
5.1.2.5	PRODUCTOS QUÍMICOS, FARMACÉUTICOS Y DE LABORATORIO	0.00	0.00%	
5.1.2.6	COMBUSTIBLES, LUBRICANTES Y ADITIVOS	4,721,624.34	49.32%	
5.1.2.7	VESTUARIO, BLANCOS, PRENDAS DE PROTECCIÓN Y ARTÍCULOS DEPORTIVOS	21,378.80	0.22%	
5.1.2.8	MATERIALES Y SUMINISTROS PARA SEGURIDAD	10,780.00	0.11%	
5.1.2.9	HERRAMIENTAS, REFACCIONES Y ACCESORIOS MENORES	860,224.45	8.99%	
5.1.3	SERVICIOS GENERALES	13,120,631.11	100.00%	
5.1.3.1	SERVICIOS BÁSICOS	2,766,831.67	21.09%	
5.1.3.2	SERVICIOS DE ARRENDAMIENTO	1,251,018.40	9.53%	
5.1.3.3	SERVICIOS PROFESIONALES, CIENTÍFICOS Y TÉCNICOS Y OTROS SERVICIOS	5,408,373.23	41.22%	
5.1.3.4	SERVICIOS FINANCIEROS, BANCARIOS Y COMERCIALES	13,725.94	0.10%	
5.1.3.5	SERVICIOS DE INSTALACIÓN, REPARACIÓN, MANTENIMIENTO Y CONSERVACIÓN	1,088,191.85	8.29%	
5.1.3.6	SERVICIOS DE COMUNICACIÓN SOCIAL Y PUBLICIDAD	0.00	0.00%	
5.1.3.7	SERVICIOS DE TRASLADO Y VIÁTICOS	175,717.63	1.34%	
5.1.3.8	SERVICIOS OFICIALES	2,108,626.39	16.07%	
5.1.3.9	OTROS SERVICIOS GENERALES	308,146.00	2.35%	
5.2	TRANSFERENCIAS, ASIGNACIONES, SUBSIDIOS Y OTRAS AYUDAS	1,145,927.27		
5.2.1	TRANSFERENCIAS INTERNAS Y ASIGNACIONES AL SECTOR PÚBLICO	26,465.00	100.00%	
5.2.1.1	ASIGNACIONES AL SECTOR PÚBLICO	0.00	0.00%	
5.2.1.2	TRANSFERENCIAS INTERNAS AL SECTOR PÚBLICO	26,465.00	100.00%	
5.2.2	TRANSFERENCIAS AL RESTO DEL SECTOR PÚBLICO	0.00	0.00%	
5.2.2.1	TRANSFERENCIAS A ENTIDADES PARAESTATALES	0.00	0.00%	
5.2.2.2	TRANSFERENCIAS A ENTIDADES FEDERATIVAS Y MUNICIPIOS	0.00	0.00%	
5.2.3	SUBSIDIOS Y SUBVENCIONES	0.00	0.00%	
5.2.3.1	SUBSIDIOS	0.00	0.00%	

MUNICIPIO DE JOLALPAN PUEBLA

NOTAS A LOS ESTADOS FINANCIEROS  
 NOTAS AL ESTADO DE ACTIVIDADES  
 Del 1 de Enero al 30 de Noviembre de 2024  
 (Cifras en pesos)

5.2.3.2	SUBVENCIONES	0.00	0.00%	
5.2.4	AYUDAS SOCIALES	1,119,462.27	100.00%	
5.2.4.1	AYUDAS SOCIALES A PERSONAS	929,605.02	83.04%	
5.2.4.2	BECAS	0.00	0.00%	
5.2.4.3	AYUDAS SOCIALES A INSTITUCIONES	189,857.25	16.96%	
5.2.4.4	AYUDAS SOCIALES POR DESASTRES NATURALES Y OTROS SINIESTROS	0.00	0.00%	
5.2.5	PENSIONES Y JUBILACIONES	0.00	0.00%	
5.2.5.1	PENSIONES	0.00	0.00%	
5.2.5.2	JUBILACIONES	0.00	0.00%	
5.2.5.9	OTRAS PENSIONES Y JUBILACIONES	0.00	0.00%	
5.2.6	TRANSFERENCIAS A FIDEICOMISOS, MANDATOS Y CONTRATOS ANÁLOGOS	0.00	0.00%	
5.2.6.1	TRANSFERENCIAS A FIDEICOMISOS, MANDATOS Y CONTRATOS ANÁLOGOS AL GOBIERNO	0.00	0.00%	
5.2.6.2	TRANSFERENCIAS A FIDEICOMISOS, MANDATOS Y CONTRATOS ANÁLOGOS A ENTIDADES PARAESTATALES	0.00	0.00%	
5.2.7	TRANSFERENCIAS A LA SEGURIDAD SOCIAL	0.00	0.00%	
5.2.7.1	TRANSFERENCIAS POR OBLIGACIONES DE LEY	0.00	0.00%	
5.2.8	DONATIVOS	0.00	0.00%	
5.2.8.1	DONATIVOS A INSTITUCIONES SIN FINES DE LUCRO	0.00	0.00%	
5.2.8.2	DONATIVOS A ENTIDADES FEDERATIVAS Y MUNICIPIOS	0.00	0.00%	
5.2.8.3	DONATIVOS A FIDEICOMISOS, MANDATOS Y CONTRATOS ANÁLOGOS PRIVADOS	0.00	0.00%	
5.2.8.4	DONATIVOS A FIDEICOMISOS, MANDATOS Y CONTRATOS ANÁLOGOS ESTATALES	0.00	0.00%	
5.2.8.5	DONATIVOS INTERNACIONALES	0.00	0.00%	
5.2.9	TRANSFERENCIAS AL EXTERIOR	0.00	0.00%	
5.2.9.1	TRANSFERENCIAS AL EXTERIOR A GOBIERNOS EXTRANJEROS Y ORGANISMOS INTERNACIONALES	0.00	0.00%	
5.2.9.2	TRANSFERENCIAS AL SECTOR PRIVADO EXTERNO	0.00	0.00%	
5.3	PARTICIPACIONES Y APORTACIONES	0.00	0.00%	
5.3.1	PARTICIPACIONES	0.00	0.00%	
5.3.1.1	PARTICIPACIONES DE LA FEDERACIÓN A ENTIDADES FEDERATIVAS Y MUNICIPIOS	0.00	0.00%	
5.3.1.2	PARTICIPACIONES DE LAS ENTIDADES FEDERATIVAS A LOS MUNICIPIOS	0.00	0.00%	
5.3.2	APORTACIONES	0.00	0.00%	
5.3.2.1	APORTACIONES DE LA FEDERACIÓN A ENTIDADES FEDERATIVAS Y MUNICIPIOS	0.00	0.00%	
5.3.2.2	APORTACIONES DE LAS ENTIDADES FEDERATIVAS A LOS MUNICIPIOS	0.00	0.00%	
5.3.3	CONVENIOS	0.00	0.00%	
5.3.3.1	CONVENIOS DE REASIGNACIÓN	0.00	0.00%	
5.3.3.2	CONVENIOS DE DESCENTRALIZACIÓN Y OTROS	0.00	0.00%	
5.4	INTERESES, COMISIONES Y OTROS GASTOS DE LA DEUDA PÚBLICA	0.00	0.00%	
5.4.1	INTERESES DE LA DEUDA PÚBLICA	0.00	0.00%	
5.4.1.1	INTERESES DE LA DEUDA PÚBLICA INTERNA	0.00	0.00%	
5.4.1.2	INTERESES DE LA DEUDA PÚBLICA EXTERNA	0.00	0.00%	
5.4.2	COMISIONES DE LA DEUDA PÚBLICA	0.00	0.00%	
5.4.2.1	COMISIONES DE LA DEUDA PÚBLICA INTERNA	0.00	0.00%	
5.4.2.2	COMISIONES DE LA DEUDA PÚBLICA EXTERNA	0.00	0.00%	
5.4.3	GASTOS DE LA DEUDA PÚBLICA	0.00	0.00%	
5.4.3.1	GASTOS DE LA DEUDA PÚBLICA INTERNA	0.00	0.00%	

MUNICIPIO DE JOLALPAN PUEBLA

NOTAS A LOS ESTADOS FINANCIEROS  
 NOTAS AL ESTADO DE ACTIVIDADES  
 Del 1 de Enero al 30 de Noviembre de 2024  
 (Cifras en pesos)

5.4.3.2	GASTOS DE LA DEUDA PÚBLICA EXTERNA	0.00	0.00%	
5.4.4	COSTO POR COBERTURAS	0.00	0.00%	
5.4.4.1	COSTO POR COBERTURAS	0.00	0.00%	
5.4.5	APOYOS FINANCIEROS	0.00	0.00%	
5.4.5.1	APOYOS FINANCIEROS A INTERMEDIARIOS	0.00	0.00%	
5.4.5.2	APOYO FINANCIEROS A AHORRADORES Y DEUDORES DEL SISTEMA FINANCIERO NACIONAL	0.00	0.00%	
5.5	OTROS GASTOS Y PÉRDIDAS EXTRAORDINARIAS	0.00		
5.5.1	ESTIMACIONES, DEPRECIACIONES, DETERIOROS, OBSOLESCENCIAS Y AMORTIZACIONES	0.00	0.00%	
5.5.1.1	ESTIMACIONES DE PÉRDIDA POR DETERIORO DE ACTIVOS CIRCULANTES	0.00	0.00%	
5.5.1.2	ESTIMACIONES DE PÉRDIDA POR DETERIORO DE ACTIVOS NO CIRCULANTES	0.00	0.00%	
5.5.1.3	DEPRECIACIÓN DE BIENES INMUEBLES	0.00	0.00%	
5.5.1.4	DEPRECIACIÓN DE INFRAESTRUCTURA	0.00	0.00%	
5.5.1.5	DEPRECIACIÓN DE BIENES MUEBLES	0.00	0.00%	
5.5.1.6	DETERIORO DE BIENES	0.00	0.00%	
5.5.1.7	AMORTIZACIÓN DE ACTIVOS INTANGIBLES	0.00	0.00%	
5.5.1.8	DISMINUCIÓN DE BIENES POR PÉRDIDA U OBSOLESCENCIA	0.00	0.00%	
5.5.2	PROVISIONES	0.00	0.00%	
5.5.2.1	PROVISIONES DE PASIVOS A CORTO PLAZO	0.00	0.00%	
5.5.2.2	PROVISIONES DE PASIVOS A LARGO PLAZO	0.00	0.00%	
5.5.3	DISMINUCIONES DE INVENTARIOS	0.00	0.00%	
5.5.3.1	DISMINUCIONES DE INVENTARIOS DE MERCANCÍAS PARA VENTA	0.00	0.00%	
5.5.3.2	DISMINUCIONES DE INVENTARIOS DE MERCANCÍAS TERMINADAS	0.00	0.00%	
5.5.3.3	DISMINUCIONES DE INVENTARIOS DE MERCANCÍAS EN PROCESO DE ELABORACIÓN	0.00	0.00%	
5.5.3.4	DISMINUCIONES DE INVENTARIOS DE MATERIAS PRIMAS, MATERIALES Y SUMINISTROS PARA PRODUCCIÓN	0.00	0.00%	
5.5.3.5	DISMINUCIONES DE ALMACÉN DE MATERIALES Y SUMINISTROS DE CONSUMO	0.00	0.00%	
5.5.9	OTROS GASTOS	0.00	0.00%	
5.5.9.1	GASTOS DE EJERCICIOS ANTERIORES	0.00	0.00%	
5.5.9.2	PÉRDIDAS POR RESPONSABILIDADES	0.00	0.00%	
5.5.9.3	BONIFICACIONES Y DESCUENTOS OTORGADOS	0.00	0.00%	
5.5.9.4	DIFERENCIAS POR TIPO DE CAMBIO NEGATIVAS	0.00	0.00%	
5.5.9.5	DIFERENCIAS DE COTIZACIONES NEGATIVAS EN VALORES NEGOCIABLES	0.00	0.00%	
5.5.9.6	RESULTADO POR POSICIÓN MONETARIA	0.00	0.00%	
5.5.9.7	PÉRDIDAS POR PARTICIPACIÓN PATRIMONIAL	0.00	0.00%	
5.5.9.8	DIFERENCIAS POR REESTRUCTURACIÓN DE DEUDA PÚBLICA NEGATIVAS	0.00	0.00%	
5.5.9.9	OTROS GASTOS VARIOS	0.00	0.00%	

MUNICIPIO DE JOLALPAN PUEBLA

NOTAS A LOS ESTADOS FINANCIEROS  
NOTAS AL ESTADO DE ACTIVIDADES  
Del 1 de Enero al 30 de Noviembre de 2024  
(Cifras en pesos)

5.6	INVERSIÓN PÚBLICA	41,529,421.31	
5.6.1	INVERSIÓN PÚBLICA NO CAPITALIZABLE	41,529,421.31	100.00%
5.6.1.1	CONSTRUCCIÓN EN BIENES NO CAPITALIZABLE	41,529,421.31	100.00%

Bajo protesta de decir verdad declaramos que los Estados Financieros y sus notas, son razonablemente correctos y son responsabilidad del emisor.



*[Handwritten signature]*

**PRESIDENTE MUNICIPAL**

C. HESQUILO VALDEZ GONZALEZ  
PRESIDENTE MUNICIPAL  
H. AYUNTAMIENTO JOLALPAN  
PUEBLA 2024 - 2027

*[Handwritten signature]*



**TESORERO MUNICIPAL**

C. SANTOS ARCE HERRERA  
TESORERO MUNICIPAL

H. AYUNTAMIENTO JOLALPAN  
PUEBLA 2024 - 2027



**CONTRALOR MUNICIPAL**

C. FRENTECTOR RAMIREZ VALLE  
CONTRALOR MUNICIPAL  
H. AYUNTAMIENTO JOLALPAN  
PUEBLA 2024 - 2027

*[Handwritten signature]*

MUNICIPIO DE JOLALPAN PUEBLA

NOTAS A LOS ESTADOS FINANCIEROS  
 NOTAS AL ESTADO DE VARIACIÓN EN LA HACIENDA PÚBLICA/PATRIMONIO  
 Del 1 de Enero al 30 de Noviembre de 2024  
 (Cifras en pesos)

VPH-01 PATRIMONIO CONTRIBUIDO:

Cuenta	Nombre de la Cuenta	Monto	Tipo	Naturaleza
3.1.1	APORTACIONES	0.00		
3.1.2	DONACIONES DE CAPITAL	0.00		
3.1.3	ACTUALIZACIÓN DE LA HACIENDA PÚBLICA/PATRIMONIO	0.00		
	TOTAL	0.00		

VPH-02 PATRIMONIO GENERADO:

Cuenta	Nombre de la Cuenta	Monto	Procedencia
3.2.1	RESULTADOS DEL EJERCICIO (AHORRO / DESAHORRO)	4,865,690.67	
3.2.2	RESULTADOS DE EJERCICIOS ANTERIORES	16,196,184.79	
3.2.3	REVALÚOS	0.00	
3.2.3.1	REVALÚO DE BIENES INMUEBLES	0.00	
3.2.3.2	REVALÚO DE BIENES MUEBLES	0.00	
3.2.3.3	REVALÚO DE BIENES INTANGIBLES	0.00	
3.2.3.9	OTROS REVALÚOS	0.00	
3.2.4	RESERVAS	0.00	
3.2.4.1	RESERVAS DE PATRIMONIO	0.00	
3.2.4.2	RESERVAS TERRITORIALES	0.00	
3.2.4.3	RESERVAS POR CONTINGENCIAS	0.00	
3.2.5	RECTIFICACIONES DE RESULTADOS DE EJERCICIOS ANTERIORES	0.00	
3.2.5.1	CAMBIOS EN POLÍTICAS CONTABLES	0.00	
3.2.5.2	CAMBIOS POR ERRORES CONTABLES	0.00	
	TOTAL	21,061,875.46	

Bajo protesta de decir verdad declaramos que los Estados Financieros y sus notas son razonablemente correctos y son responsabilidad del emisor.



*[Handwritten Signature]*

C. HESIQUIO VALDEZ GONZALEZ  
 PRESIDENTE MUNICIPAL

*[Handwritten Signature]*

C. SANTOS ARCE HERRERA  
 TESORERO MUNICIPAL

**TESORERO MUNICIPAL**

H. AYUNTAMIENTO JOLALPAN  
 PUEBLA 2024 - 2027



C. EFREN RAMIREZ VALLE  
 CONTRALOR MUNICIPAL

**CONTRALOR MUNICIPAL**  
 H. AYUNTAMIENTO JOLALPAN  
 PUEBLA 2024 - 2027

## MUNICIPIO DE JOLALPAN PUEBLA

NOTAS A LOS ESTADOS FINANCIEROS  
 NOTAS AL ESTADO DE FLUJOS DE EFECTIVO  
 Del 1 de Enero al 30 de Noviembre de 2024  
 (Cifras en pesos)

## EFE-01 FLUJO DE EFECTIVO:

Concepto	2024	2023
1.1.1.1 EFECTIVO	55,214.00	-4,071.80
1.1.1.2 BANCOS/TESORERÍA	6,735,925.51	2,479,495.58
1.1.1.3 BANCOS/DEPENDENCIAS Y OTROS	0.00	0.00
1.1.1.4 INVERSIONES TEMPORALES (HASTA 3 MESES)	0.00	0.00
1.1.1.5 FONDOS CON AFECTACIÓN ESPECÍFICA	0.00	0.00
1.1.1.6 DEPÓSITOS DE FONDOS DE TERCEROS EN GARANTÍA Y/O ADMINISTRACIÓN	0.00	0.00
1.1.1.9 OTROS EFECTIVOS Y EQUIVALENTES	0.00	0.00
1.1.1 TOTAL	6,791,139.51	2,475,423.78

## EFE-02 ADQUISICIONES DE ACTIVIDADES DE INVERSIÓN EFECTIVAMENTE PAGADAS:

Concepto	2024	2023
1.2.3 BIENES INMUEBLES, INFRAESTRUCTURA Y CONSTRUCCIONES EN PROCESO	41,529,421.31	45,944,737.97
1.2.3.1 TERRENOS	0.00	0.00
1.2.3.2 VIVIENDAS	0.00	0.00
1.2.3.3 EDIFICIOS NO HABITACIONALES	0.00	0.00
1.2.3.4 INFRAESTRUCTURA	0.00	0.00
1.2.3.5 CONSTRUCCIONES EN PROCESO EN BIENES DE DOMINIO PÚBLICO	41,529,421.31	45,944,737.97
1.2.3.6 CONSTRUCCIONES EN PROCESO EN BIENES PROPIOS	0.00	0.00
1.2.3.9 OTROS BIENES INMUEBLES	0.00	0.00
1.2.4 BIENES MUEBLES	288,343.00	149,202.25
1.2.4.1 MOBILIARIO Y EQUIPO DE ADMINISTRACIÓN	288,343.00	149,202.25
1.2.4.2 MOBILIARIO Y EQUIPO EDUCACIONAL Y RECREATIVO	0.00	0.00
1.2.4.3 EQUIPO E INSTRUMENTAL MÉDICO Y DE LABORATORIO	0.00	0.00
1.2.4.4 VEHÍCULOS Y EQUIPO DE TRANSPORTE	0.00	0.00
1.2.4.5 EQUIPO DE DEFENSA Y SEGURIDAD	0.00	0.00
1.2.4.6 MAQUINARIA, OTROS EQUIPOS Y HERRAMIENTAS	0.00	0.00
1.2.4.7 COLECCIONES, OBRAS DE ARTE Y OBJETOS VALIOSOS	0.00	0.00
1.2.4.8 ACTIVOS BIOLÓGICOS	0.00	0.00
1.2.5 ACTIVOS INTANGIBLES	0.00	0.00
1.2.5.1 SOFTWARE	0.00	0.00
1.2.5.2 PATENTES, MARCAS Y DERECHOS	0.00	0.00
1.2.5.3 CONCESIONES Y FRANQUICIAS	0.00	0.00
1.2.5.4 LICENCIAS	0.00	0.00
1.2.5.9 OTROS ACTIVOS INTANGIBLES	0.00	0.00
TOTAL DE APLICACIÓN DE EFECTIVO POR ACTIVIDADES DE INVERSIÓN	41,817,764.31	46,093,940.22

MUNICIPIO DE JOLALPAN PUEBLA

NOTAS A LOS ESTADOS FINANCIEROS  
 NOTAS AL ESTADO DE FLUJOS DE EFECTIVO  
 Del 1 de Enero al 30 de Noviembre de 2024  
 (Cifras en pesos)

EFE-03 CONCILIACIÓN DE LOS FLUJOS DE EFECTIVO NETOS DE LAS ACTIVIDADES DE OPERACIÓN:

Concepto	2024	2023
3.2.1 RESULTADOS DEL EJERCICIO (AHORRO / DESAHORRO)	4,865,690.67	-9,968,399.38
(+) MOVIMIENTOS DE PARTIDAS QUE NO AFECTAN AL EFECTIVO	41,713,168.32	53,103,056.45
5.4 INTERESES, COMISIONES Y OTROS GASTOS DE LA DEUDA PÚBLICA	0.00	0.00
5.5 OTROS GASTOS Y PÉRDIDAS EXTRAORDINARIAS	0.00	0.00
5.6 INVERSIÓN PÚBLICA	41,529,421.31	52,969,094.91
2.1.1 INCREMENTOS EN CUENTAS POR PAGAR DE ACTIVIDADES DE OPERACIÓN	183,747.01	133,961.54
(-) MOVIMIENTOS DE PARTIDAS QUE NO AFECTAN AL EFECTIVO	2,950,369.15	2,791.51
4.x INGRESOS DE OPERACIÓN NO PRESUPUESTARIOS	0.00	0.00
1x,5x GASTOS DE OPERACIÓN NO CONTABLES	0.00	0.00
1.1.2 INCREMENTOS EN CUENTAS POR COBRAR DE ACTIVIDADES DE OPERACIÓN	2,950,369.15	2,791.51
(=) FLUJOS DE EFECTIVO NETOS DE LAS ACTIVIDADES DE OPERACIÓN	43,628,489.84	43,131,865.56

Bajo protesta de decir verdad declaramos que los Estados Financieros y sus notas son razonablemente correctos y son responsabilidad del emisor.



**PRESIDENTE MUNICIPAL**  
 C. HESQUIO VALLE GONZALEZ  
 PRESIDENTE MUNICIPAL  
 H. AYUNTAMIENTO JOLALPAN  
 PUEBLA 2024 - 2027



C. SANTOS ARCE HERRERA  
 TESORERO MUNICIPAL



**TESORERO MUNICIPAL**

H. AYUNTAMIENTO JOLALPAN  
 PUEBLA 2024 - 2027



H. HECTOR RAMIREZ VALLE  
 CONTRALOR MUNICIPAL

**CONTRALOR MUNICIPAL**

H. AYUNTAMIENTO JOLALPAN  
 PUEBLA 2024 - 2027

MUNICIPIO DE JOLALPAN PUEBLA  
 NOTAS A LOS ESTADOS FINANCIEROS  
 CONCILIACIÓN  
 Del 1 de Enero al 30 de Noviembre de 2024  
 (Cifras en pesos)

CONCILIACIÓN ENTRE LOS INGRESOS PRESUPUESTARIOS Y CONTABLES:

	Concepto	2024
	1. Total de Ingresos Presupuestarios	81,190,204.39
	2. Más ingresos contables no presupuestarios	0.00
2.1	INGRESOS FINANCIEROS	0.00
2.2	INCREMENTO POR VARIACIÓN DE INVENTARIOS	0.00
2.3	DISMINUCIÓN DEL EXCESO DE ESTIMACIONES POR PÉRDIDA O DETERIORO U OBSOLESCENCIA	0.00
2.4	DISMINUCIÓN DEL EXCESO DE PROVISIONES	0.00
2.5	OTROS INGRESOS Y BENEFICIOS VARIOS	0.00
2.6	OTROS INGRESOS CONTABLES NO PRESUPUESTARIOS	0.00
	3. Menos ingresos presupuestarios no contables	0.00
3.1	APROVECHAMIENTOS PATRIMONIALES	0.00
3.2	INGRESOS DERIVADOS DE FINANCIAMIENTOS	0.00
3.3	OTROS INGRESOS PRESUPUESTARIOS NO CONTABLES	0.00
	4. Total de Ingresos Contables (4 = 1 + 2 - 3)	81,190,204.39

MUNICIPIO DE JOLALPAN PUEBLA  
 NOTAS A LOS ESTADOS FINANCIEROS  
 CONCILIACIÓN  
 Del 1 de Enero al 30 de Noviembre de 2024  
 (Cifras en pesos)

CONCILIACIÓN ENTRE LOS EGRESOS PRESUPUESTARIOS Y LOS GASTOS CONTABLES:

Concepto	2024
1. Total de egresos presupuestarios	76,612,856.72
2. Menos egresos presupuestarios no contables	41,817,764.31
2.1 MATERIAS PRIMAS Y MATERIALES DE PRODUCCIÓN Y COMERCIALIZACIÓN	0.00
2.2 MATERIALES Y SUMINISTROS	0.00
2.3 MOBILIARIO Y EQUIPO DE ADMINISTRACIÓN	288,343.00
2.4 MOBILIARIO Y EQUIPO EDUCACIONAL Y RECREATIVO	0.00
2.5 EQUIPO E INSTRUMENTAL MÉDICO Y DE LABORATORIO	0.00
2.6 VEHÍCULOS Y EQUIPO DE TRANSPORTE	0.00
2.7 EQUIPO DE DEFENSA Y SEGURIDAD	0.00
2.8 MAQUINARIA, OTROS EQUIPOS Y HERRAMIENTAS	0.00
2.9 ACTIVOS BIOLÓGICOS	0.00
2.10 BIENES INMUEBLES	0.00
2.11 ACTIVOS INTANGIBLES	0.00
2.12 OBRA PÚBLICA EN BIENES DE DOMINIO PÚBLICO	41,529,421.31
2.13 OBRA PÚBLICA	0.00
2.14 ACCIONES Y PARTICIPACIONES DE CAPITAL	0.00
2.15 COMPRA DE TÍTULOS Y VALORES	0.00
2.16 CONCESIÓN DE PRÉSTAMOS	0.00
2.17 INVERSIONES EN FIDEICOMISOS, MANDATOS Y OTROS ANÁLOGOS	0.00
2.18 PROVISIONES PARA CONTINGENCIAS Y OTRAS EROGACIONES ESPECIALES	0.00
2.19 AMORTIZACIÓN DE LA DEUDA PÚBLICA	0.00
2.20 ADEUDOS DE EJERCICIOS FISCALES ANTERIORES (ADEFAS)	0.00
2.21 OTROS EGRESOS PRESUPUESTARIOS NO CONTABLES	0.00
3. Más gastos contables no presupuestarios	41,529,421.31
3.1 ESTIMACIONES, DEPRECIACIONES, DETERIOROS, OBSOLESCENCIAS Y AMORTIZACIONES	0.00
3.2 PROVISIONES	0.00
3.3 DISMINUCIONES DE INVENTARIOS	0.00
3.4 OTROS GASTOS	0.00
3.5 INVERSIÓN PÚBLICA NO CAPITALIZABLE	41,529,421.31
3.6 MATERIALES Y SUMINISTROS	0.00
3.7 OTROS GASTOS CONTABLES NO PRESUPUESTARIOS	0.00
4. Total de Gastos Contables (4 = 1 - 2 + 3)	76,324,513.72

MUNICIPIO DE JOLALPAN PUEBLA  
NOTAS A LOS ESTADOS FINANCIEROS  
CONCILIACIÓN  
Del 1 de Enero al 30 de Noviembre de 2024  
(Cifras en pesos)

Bajo protesta de decir verdad declaramos que los Estados Financieros y sus notas son razonablemente correctos y son responsabilidad del emisor.



**PRESIDENTE MUNICIPAL**

HESIQUIO VALDEZ GONZALEZ  
PRESIDENTE MUNICIPAL  
H. AYUNTAMIENTO JOLALPAN  
PUEBLA 2024 - 2027



**TESORERO MUNICIPAL**

C. SANTOS ARCE HERRERA  
TESORERO MUNICIPAL  
H. AYUNTAMIENTO JOLALPAN  
PUEBLA 2024 - 2027



**CONTRALOR MUNICIPAL**

~~FREDY HECTOR RAMIREZ VALLE  
CONTRALOR MUNICIPAL  
H. AYUNTAMIENTO JOLALPAN  
PUEBLA 2024 - 2027~~

## MUNICIPIO DE JOLALPAN PUEBLA

## NOTAS A LOS ESTADOS FINANCIEROS

## NOTAS DE MEMORIA

Del 1 de Enero al 30 de Noviembre de 2024

(Cifras en pesos)

## MEM-01 CUENTAS DE ORDEN CONTABLES:

Cuenta	Nombre de la Cuenta	Saldo Inicial	Cargos	Abonos	Saldo Final
7	CUENTAS DE ORDEN CONTABLES	0.00	0.00	0.00	0.00 (d)
7.1	VALORES	0.00	0.00	0.00	0.00 (d)
7.1.1	VALORES EN CUSTODIA	0.00	0.00	0.00	0.00 (d)
7.1.2	CUSTODIA DE VALORES	0.00	0.00	0.00	0.00 (a)
7.1.3	INSTRUMENTOS DE CRÉDITO PRESTADOS A FORMADORES DE MERCADO	0.00	0.00	0.00	0.00 (d)
7.1.4	PRÉSTAMO DE INSTRUMENTOS DE CRÉDITO A FORMADORES DE MERCADO Y SU GARANTÍA	0.00	0.00	0.00	0.00 (a)
7.1.5	INSTRUMENTOS DE CRÉDITO RECIBIDOS EN GARANTÍA DE LOS FORMADORES DE MERCADO	0.00	0.00	0.00	0.00 (d)
7.1.6	GARANTÍA DE CRÉDITOS RECIBIDOS DE LOS FORMADORES DE MERCADO	0.00	0.00	0.00	0.00 (a)
7.2	EMISIÓN DE OBLIGACIONES	0.00	0.00	0.00	0.00 (d)
7.2.1	AUTORIZACIÓN PARA LA EMISIÓN DE BONOS, TÍTULOS Y VALORES DE LA DEUDA PÚBLICA INTERNA	0.00	0.00	0.00	0.00 (d)
7.2.2	AUTORIZACIÓN PARA LA EMISIÓN DE BONOS, TÍTULOS Y VALORES DE LA DEUDA PÚBLICA EXTERNA	0.00	0.00	0.00	0.00 (d)
7.2.3	EMISIONES AUTORIZADAS DE LA DEUDA PÚBLICA INTERNA Y EXTERNA	0.00	0.00	0.00	0.00 (a)
7.2.4	SUSCRIPCIÓN DE CONTRATOS DE PRÉSTAMOS Y OTRAS OBLIGACIONES DE LA DEUDA PÚBLICA INTERNA	0.00	0.00	0.00	0.00 (d)
7.2.5	SUSCRIPCIÓN DE CONTRATOS DE PRÉSTAMOS Y OTRAS OBLIGACIONES DE LA DEUDA PÚBLICA EXTERNA	0.00	0.00	0.00	0.00 (d)
7.2.6	CONTRATOS DE PRÉSTAMOS Y OTRAS OBLIGACIONES DE LA DEUDA PÚBLICA INTERNA Y EXTERNA	0.00	0.00	0.00	0.00 (a)
7.3	AVALES Y GARANTÍAS	0.00	0.00	0.00	0.00 (d)
7.3.1	AVALES AUTORIZADOS	0.00	0.00	0.00	0.00 (d)
7.3.2	AVALES FIRMADOS	0.00	0.00	0.00	0.00 (a)
7.3.3	FIANZAS Y GARANTÍAS RECIBIDAS POR DEUDAS A COBRAR	0.00	0.00	0.00	0.00 (d)
7.3.4	FIANZAS Y GARANTÍAS RECIBIDAS	0.00	0.00	0.00	0.00 (a)
7.3.5	FIANZAS OTORGADAS PARA RESPALDAR OBLIGACIONES NO FISCALES DEL GOBIERNO	0.00	0.00	0.00	0.00 (d)
7.3.6	FIANZAS OTORGADAS DEL GOBIERNO PARA RESPALDAR OBLIGACIONES NO FISCALES	0.00	0.00	0.00	0.00 (a)
7.4	JUICIOS	0.00	0.00	0.00	0.00 (d)
7.4.1	DEMANDAS JUDICIALES EN PROCESO DE RESOLUCIÓN	0.00	0.00	0.00	0.00 (d)
7.4.2	RESOLUCIÓN DE DEMANDAS EN PROCESO JUDICIAL	0.00	0.00	0.00	0.00 (a)
7.5	INVERSIÓN MEDIANTE PROYECTOS PARA PRESTACIÓN DE SERVICIOS (PPS) Y SIMILARES	0.00	0.00	0.00	0.00 (d)
7.5.1	CONTRATOS PARA INVERSIÓN MEDIANTE PROYECTOS PARA PRESTACIÓN DE SERVICIOS (PPS) Y SIMILARES	0.00	0.00	0.00	0.00 (d)
7.5.2	INVERSIÓN PÚBLICA CONTRATADA MEDIANTE PROYECTOS PARA PRESTACIÓN DE SERVICIOS (PPS) Y SIMILARES	0.00	0.00	0.00	0.00 (a)
7.6	BIENES CONCESIONADOS O EN COMODATO	0.00	0.00	0.00	0.00 (d)
7.6.1	BIENES BAJO CONTRATO EN CONCESIÓN	0.00	0.00	0.00	0.00 (d)
7.6.2	CONTRATO DE CONCESIÓN POR BIENES	0.00	0.00	0.00	0.00 (a)

MUNICIPIO DE JOLALPAN PUEBLA

NOTAS A LOS ESTADOS FINANCIEROS  
NOTAS DE MEMORIA

Del 1 de Enero al 30 de Noviembre de 2024  
(Cifras en pesos)

7.6.3	BIENES BAJO CONTRATO EN COMODATO	0.00	0.00	0.00	0.00 (d)
7.6.4	CONTRATO DE COMODATO POR BIENES	0.00	0.00	0.00	0.00 (a)
7.7	OTRAS CUENTAS DE ORDEN	0.00	0.00	0.00	0.00 (d)
7.7.1	OTRAS CUENTAS DE ORDEN	0.00	0.00	0.00	0.00 (d)
7.X	BIENES ARQUEOLÓGICOS, ARTÍSTICOS E HISTÓRICOS	0.00	0.00	0.00	0.00 (d)
7.X.1	BIENES ARQUEOLÓGICOS EN CUSTODIA	0.00	0.00	0.00	0.00 (d)
7.X.2	CUSTODIA DE BIENES ARQUEOLÓGICOS	0.00	0.00	0.00	0.00 (a)
7.X.3	BIENES ARTÍSTICOS EN CUSTODIA	0.00	0.00	0.00	0.00 (d)
7.X.4	CUSTODIA DE BIENES ARTÍSTICOS	0.00	0.00	0.00	0.00 (a)
7.X.5	BIENES HISTÓRICOS EN CUSTODIA	0.00	0.00	0.00	0.00 (d)
7.X.6	CUSTODIA DE BIENES HISTÓRICOS	0.00	0.00	0.00	0.00 (a)

MEM-02 CUENTAS DE ORDEN PRESUPUESTARIAS DE INGRESOS:  
Concepto

2024 Características

8.1.1	LEY DE INGRESOS ESTIMADA	83,828,094.00	Saldo
8.1.2	LEY DE INGRESOS POR EJECUTAR	2,637,889.61	Saldo
8.1.3	MODIFICACIONES A LA LEY DE INGRESOS ESTIMADA	0.00	Saldo
8.1.4	LEY DE INGRESOS DEVENGADA	81,190,204.39	Abonos
8.1.5	LEY DE INGRESOS RECAUDADA	78,239,835.24	Abonos

MEM-03 CUENTAS DE ORDEN PRESUPUESTARIAS DE EGRESOS:  
Concepto

2024 Característica

8.2.1	PRESUPUESTO DE EGRESOS APROBADO	83,828,094.00	Saldo
8.2.2	PRESUPUESTO DE EGRESOS POR EJERCER	9,169,238.10	Saldo
8.2.3	MODIFICACIONES AL PRESUPUESTO DE EGRESOS APROBADO	1,953,997.91	Saldo
8.2.4	PRESUPUESTO DE EGRESOS COMPROMETIDO	76,612,853.81	Cargos
8.2.5	PRESUPUESTO DE EGRESOS DEVENGADO	76,612,856.72	Cargos
8.2.6	PRESUPUESTO DE EGRESOS EJERCIDO	76,523,638.53	Cargos
8.2.7	PRESUPUESTO DE EGRESOS PAGADO	76,429,109.71	Cargos

Bajo protesta de decir verdad declaramos que los Estados Financieros y sus notas, son razonablemente correctos y son responsabilidad del emisor.



*[Handwritten Signature]*

**PRESIDENTE MUNICIPAL**

C. HESQUIÚO VALDEZ GONZÁLEZ  
PRESIDENTE MUNICIPAL  
H. AYUNTAMIENTO JOLALPAN  
PUEBLA 2024 - 2027

*[Handwritten Signature]*



**TESORERO MUNICIPAL**

C. SANTOS ARCE HERRERA  
TESORERO MUNICIPAL  
H. AYUNTAMIENTO JOLALPAN  
PUEBLA 2024 - 2027

*[Handwritten Signature]*



**CONTRALOR MUNICIPAL**  
H. AYUNTAMIENTO JOLALPAN  
PUEBLA 2024 - 2027

MUNICIPIO DE JOLALPAN PUEBLA  
INDICADORES DE POSTURA FISCAL  
Del 1 de Enero al 30 de Noviembre de 2024  
(Cifras en pesos)

Concepto	Estimado/ Aprobado	Devengado	Recaudado/ Pagado
I. Ingresos Presupuestarios (I = 1 + 2)	83,828,094.00	81,190,204.39	78,239,835.24
1. Ingresos del Gobierno de la Entidad Federativa o Municipio	0.00	0.00	0.00
2. Ingresos del Sector Paraestatal o Paramunicipal	83,828,094.00	81,190,204.39	78,239,835.24
II. Egresos Presupuestarios (II = 3 + 4)	83,828,094.00	76,612,856.72	76,429,109.71
3. Egresos del Gobierno de la Entidad Federativa o Municipio	0.00	0.00	0.00
4. Egresos del Sector Paraestatal o Paramunicipal	83,828,094.00	76,612,856.72	76,429,109.71
III. Balance presupuestario (Superávit o Déficit) (III = I - II)	0.00	4,577,347.67	1,810,725.53

Concepto	Estimado/ Aprobado	Devengado	Recaudado/ Pagado
III. Balance presupuestario (Superávit o Déficit)	0.00	4,577,347.67	1,810,725.53
IV. Intereses, Comisiones y Gastos de la Deuda	0.00	0.00	0.00
V. Balance Primario (Superávit o Déficit) (V = III - IV)	0.00	4,577,347.67	1,810,725.53

Concepto	Estimado/ Aprobado	Devengado	Recaudado/ Pagado
A. Financiamiento	0.00	0.00	0.00
B. Amortización de la deuda	0.00	0.00	0.00
C. Endeudamiento o desendeudamiento (C = A - B)	0.00	0.00	0.00

Bajo protesta de decir verdad declaramos que los Estados Financieros y sus notas, son razonablemente correctos y son responsabilidad del emisor.



**PRESIDENTE MUNICIPAL**  
C. HESQUIO VALDEZ GONZALEZ  
PRESIDENTE MUNICIPAL  
H. AYUNTAMIENTO JOLALPAN  
PUEBLA 2024 - 2027



**TESORERO MUNICIPAL**  
C. SANTOS ARCE HERRERA  
TESORERO MUNICIPAL  
H. AYUNTAMIENTO JOLALPAN  
PUEBLA 2024 - 2027



**CONTRALOR MUNICIPAL**  
EEBEN HECTOR RAMIREZ VALLE  
CONTRALOR MUNICIPAL  
H. AYUNTAMIENTO JOLALPAN  
PUEBLA 2024 - 2027



MUNICIPIO DE JOLALPAN PUEBLA  
 CALLE ZARAGOZA SN  
 CENTRO SANTA MARIA JOLALPAN  
 JOLALPAN PUE. C.R. 74710  
 SUCRSAL: 2508 AXOCHIAPAN  
 TIPO DE ENVÍO: SIDEL  
 NO. DE CLIENTE: 27131837  
 RFC: MJR501015X0  
 DATOS DE SUCRSAL:  
 PLAZA: 9676 PLAZA CUERNAVACA  
 DIRECCIÓN: MORELOS 1 CENTRO  
 TELÉFONO: 3510762



**RESUMEN INTEGRAL**

<b>Producto</b>	<b>No. de Cuenta</b>	<b>CLABE</b>	<b>Saldo anterior</b>	<b>Saldo al corte</b>
ENLACE GLOBAL PM C/INTERESES	1292057800	072 541 01292057800 3	\$0.00	\$0.00
<b>TOTAL</b>			<b>\$0.00</b>	<b>\$0.00</b>

**DETALLE** ENLACE GLOBAL PM C/INT. ▼

**Resumen del periodo**

Saldo inicial del periodo	\$0.00
+ Total de depósitos	\$0.00
- Total de retiros	\$0.00
+ Intereses Netos Ganados	\$0.00
- Total de comisiones Cobradas / Pagadas	\$0.00
- IVA sobre comisiones (16%)	\$0.00
- Intereses Cobrados / Pagados	\$0.00
Saldo actual	\$0.00
Saldo disponible al día*	\$0.00

En el Periodo 01 Nov al 30 Nov:  
 Saldo promedio mínimo \$0.00  
 Días que comprende el periodo 30

**Intereses devengados**


Tasa Bruta Anual	0.00%
Interés Tasa Bruta Anual	\$0.00
Retención de ISR	\$0.00
<b>INTERESES NETOS GANADOS</b>	<b>\$0.00</b>

**Saldo no disponible al día**

Depósitos de Cheques S.B.C.	\$0.00
Ret. Garantía Líquida	\$0.00
Comisiones pendientes de aplicar	\$0.00
Compras no aplicadas	\$0.00
<b>TOTAL</b>	<b>\$0.00</b>

**Resumen de comisiones**

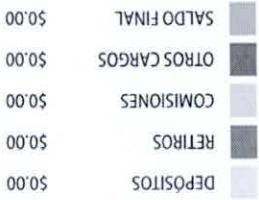
Cheques girados	0
Cheques girados sin comisión	0
Cheques girados con comisión	0
Importe de la comisión	\$0.00
Por cheques devueltos	\$0.00
Otras comisiones	\$0.00



Las tarjetas de crédito, los depósitos, los préstamos, los servicios de banca móvil, los seguros, los planes de inversión y los planes de pensiones son productos de BEM. BEM es un producto de Banca Banorte. © 2024 BEM. Todos los derechos reservados.

- Con tu BEM disfruta de beneficios como:
- Pagar la nómina de tus colaboradores.
  - Contratar una Terminal Punto de Venta.
  - Pagar tus tarjetas de crédito y tus impuestos.
  - Realizar transferencias.
  - Pagar servicios (luz, gas, agua, teléfono, internet, entre otros).
  - Recibir asesoría a través de Tesorería Inteligente.

**¡FACILITA TU DÍA A DÍA CON TU BANCA DE EMPRESAS!**



ENLACE GLOBAL PM C/INTERESES (Saldo inicial de \$0.00)

DETALLE DE MOVIMIENTOS (PESOS) ▼			
Enlace Global Pm C/Intereses			
FECHA	DESCRIPCIÓN / ESTABLECIMIENTO	MONTO DEL DEPÓSITO	MONTO DEL RETIRO
31-OCT-24	SALDO ANTERIOR		0.00
SIN MOVIMIENTOS			
OTROS ▼			
Informe de Depósitos en efectivo (IDE) mayores a \$15,000 pesos			

**Mes:** NOVIEMBRE de 2024

Excedentes de depósitos \$ 0.00

Tipo de Cambio \$ 20.6418

Resumen por cliente del ejercicio 2024 \$ 755,370.36

Montos de excedente de depósitos \$ 755,370.36

\*Los depósitos en efectivo presentados en el presente informe son aquellos que exceden la cantidad de \$15,000 (Quince mil pesos 00/100) de forma acumulada en todas las cuentas bajo titularidad del cliente dentro de un mes calendario.

Advertencia: Incumplir sus obligaciones le puede generar comisiones. El presente estado de cuenta no es un comprobante fiscal.

La fecha de corte coincide con la fecha de terminación del periodo que se señala en el presente estado de cuenta. Las operaciones efectuadas durante los días no laborales o después de la hora de corte de fin de día serán consideradas en nuestra contabilidad como realizadas en el siguiente día hábil bancario. Usted dispone de 90 días después de la fecha de corte para objetar la información contenida en su estado de cuenta, de no hacerlo se asumirá su conformidad al respecto.

Cuando no reciba su estado de cuenta durante los 20 días siguientes de la fecha de corte, y no haya dado instrucciones para que no se le envíe, favor de solicitarlo en su sucursal.

En el caso de avisos de modificaciones al contrato de adhesión, recuerde que, si así lo decide, tiene derecho a solicitar la cancelación de su cuenta dentro de los 30 días naturales posteriores a la notificación recibida, sin responsabilidad alguna a su cargo cubriendo, en su caso, los adeudos que se hayan generado a la fecha.

**Aviso de privacidad**  
 Ponemos a su disposición el Aviso de Privacidad en [www.banorte.com](http://www.banorte.com) en el entendido de que su información será tratada con sujeción a los fines establecidos en el referido Aviso de Privacidad.

**Consultas, Reclamaciones, y Actaciones**  
**Banco Mercantil del Norte S.A. Institución de Banca Múltiple, Grupo Financiero Banorte** recibe las consultas, reclamaciones o aclaraciones, a través de su **Unidad Especializada de Atención a Usuarios (UNE)**, ubicada en Av. Paseo de la Reforma 195 Piso 1, Colonia Cuauhtémoc, C.P. 06500, Alcaldía Cuauhtémoc, Ciudad de México, Correo electrónico: [une@banorte.com](mailto:une@banorte.com), o al Teléfono: **800 627 2292** así como en cualquiera de sus sucursales. En el caso de no obtener una respuesta satisfactoria o en el caso de requerir consultar y/o comparar información sobre comisiones podrá acudir a la Comisión Nacional para la Protección y Defensa de los Usuarios de Servicios Financieros [www.condusef.gob.mx](http://www.condusef.gob.mx) con número telefónico de atención en la Ciudad de México (55) 5340 0999 y desde el interior de la República el **800 999 8080**.

**Referencia de Abreviaturas**

ABo	Abono	COM	Comisión	EDO	Estado	O/B	Otro Banco
ATM	Cajero Automático	CONS	Consulta	I.S.R.	Impuesto Sobre la Renta	PZO	Plazo
BTE	Banorte	GPA	Compra	I.V.A	Impuesto al Valor	R.F.C	Registro Federal de Causantes
CAM	Cámara de compensación	CTA	Cuenta	INT	Interés (es)	REV	Reverso
CAP	Capital	DEP	Depósito	INTBC	Interbancaria	S.B.C	Saldo salvo Buen Cobro
CHEQ/CHQ	Cheque	DEV	Devolución	INV	Inversión	VEN	Ventanilla
CLABE	Clave Bancaria Estandarizada	DISP	Disposición/Dispersión	LIQ	Liquidación (Pago)		

Los productos anteriormente descritos se encuentran protegidos por el Instituto para la Protección del Ahorro Bancario (IPAB) hasta por un monto equivalente a 400,000 UDI por cliente, por Institución. Lo anterior de conformidad con las disposiciones legales que regulan a dicho Instituto. Vista la página [www.ipab.org.mx](http://www.ipab.org.mx)



**Línea Directa para su empresa:**

Ciudad de México: (55) 5140 5640 | Monterrey: (81) 8156 9640 | Guadalajara: (33) 3669 9040 | Resto del país: 800 - DIRECTA (3473282) | Visita nuestra página: [www.banorte.com](http://www.banorte.com)  
 Banco Mercantil del Norte S.A. Institución de Banca Múltiple Grupo Financiero Banorte, Av. Revolución No. 3009, Colonia La Primavera C.P. 04539, Municipio Monterrey, Nuevo León, R.F.C. BMTN9302092Z





MUNICIPIO DE JOLALPAN PUEBLA  
 CALLE ZARAGOZA SN  
 CENTRO SANTA MARIA JOLALPAN  
 JOLALPAN PUE. C.P. 74710  
 SUCURSAL: 2508 AOXCHAPAN  
 TIPO DE ENVÍO: SÍDEL  
 NO. DE CLIENTE: 27131837  
 RFC: MJP8501015X0  
 DATOS DE SUCURSAL:  
 PLAZA: 9676 PLAZA CUERNAVACA  
 DIRECCION: MORELOS 1 CENTRO  
 TELEFONO: 3510762



**RESUMEN INTEGRAL**

Producto	No. de Cuenta	CLABE	Saldo anterior	Saldo al corte
<b>ENLACE GLOBAL PM C/INTERESES</b>	1292043018	072 541 01292043018 3	\$2,221,260.96	\$1,068,404.46

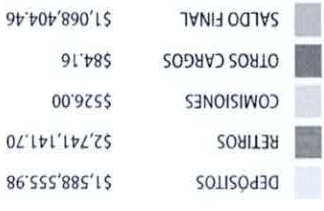
**TOTAL ENLACE GLOBAL PM C/INTERESES**

RESUMEN DEL PERIODO	
Saldo inicial del periodo	\$2,221,260.96
+ Total de depósitos	\$1,588,555.98
- Total de retirros	\$2,741,141.70
+ Intereses Netos Ganados	\$339.38
- Total de comisiones cobradas / Pagadas	\$526.00
- IVA sobre comisiones (16%)	\$84.16
- Intereses Cobrados / Pagados	\$0.00
Saldo actual	\$1,068,404.46
Saldo disponible al día*	\$1,068,404.46
Saldo promedio mínimo	\$0.00
En el Periodo 01 Nov al 30 Nov:	\$1,454,467.51
Días que comprende el periodo	30
Intereses devengados	0.28%
Tasa Bruta Anual	\$339.38
Interés Tasa Bruta Anual	\$339.38
Retención de ISR	\$0.00
<b>INTERESES NETOS GANADOS</b>	\$339.38
Saldo no disponible al día	\$339.38
Depósitos de Cheques S.B.C.	\$0.00
Ret. Garantía Líquida	\$0.00
Comisiones pendientes de aplicar	\$0.00
Compras no aplicadas	\$0.00
<b>TOTAL</b>	\$0.00
Resumen de comisiones	\$526.00
Cheques girados	15
Cheques girados sin comisión	15
Cheques girados con comisión	0
Importe de la comisión	\$0.00
Por cheques devueltos	\$0.00
Otras comisiones	\$526.00

Con tu BEM disfruta de beneficios como:


- Pagar la nómina de tus colaboradores.
- Contratar una Terminal Punto de Venta
- Pagar tus tarjetas de crédito y tus impuestos.
- Realizar transferencias.
- Pagar servicios (luz, gas, agua, teléfono, internet, entre otros).
- Recibir asesoria a través de Tesorería inteligente.

**¡FACILITA TU DÍA A DÍA CON TU BANCA DE EMPRESAS!**



ENLACE GLOBAL PM C/INTERESES (Saldo inicial de \$2,221,260.96)

Moneda	Periodo	Fecha de corte
PESOS	Del 01/Noviembre/2024 al 30/Noviembre/2024	30/Noviembre/2024



(\*) El saldo disponible en BEM es el saldo de la cuenta de cheques con comisión en el día de corte. El saldo de la cuenta de cheques con comisión en el día de corte es el saldo de la cuenta de cheques con comisión en el día de corte.

DETALLE DE MOVIMIENTOS (PESOS) ▼

Enlace Global Pm C/Intereses

FECHA	DESCRIPCIÓN / ESTABLECIMIENTO	MONTO DEL DEPÓSITO	MONTO DEL RETIRO	SALDO
31-01-24	SALDO ANTERIOR			2,221,260.96
01-NOV-24	002601002411010000058510 SPEI RECIBIDO, BCO:0012 BBVA BANCOMER HR LIQ: 13:38:27 DEL CLIENTE GOBIERNO DEL ESTADO DE PUEBLA DE LA CLABE 012650001218395355 CON RFC	53,541.00		2,274,801.96
01-NOV-24	002601002411010000058510 GEP850101156 CONCEPTO: 2024-34-126-052501-10-3655 REFERENCIA: 3060042 CVE RAST:		506.30	2,275,308.26
01-NOV-24	002601002411010000058816 SPEI RECIBIDO, BCO:0012 BBVA BANCOMER HR LIQ: 13:39:21 DEL CLIENTE GOBIERNO DEL ESTADO DE PUEBLA DE LA CLABE 012650001218396082 CON RFC			2,275,308.26
01-NOV-24	002601002411010000058816 GEP850101156 CONCEPTO: 2024-34-126-052501-10-3872 REFERENCIA: 3060138 CVE RAST:			2,275,308.26
05-NOV-24	002601002411010000058816 CHEQUE PAGADO 00000020		42,450.00	2,232,858.26
05-NOV-24	002601002411050000418959 SPEI RECIBIDO, BCO:0012 BBVA BANCOMER HR LIQ: 13:08:30 DEL CLIENTE GOBIERNO DEL ESTADO DE PUEBLA DE LA CLABE 012650001220971259 CON RFC	15,784.60		2,248,642.86
05-NOV-24	002601002411050000418959 GEP850101156 CONCEPTO: 2024-34-126-052501-10-4049 REFERENCIA: 3100018 CVE RAST:			2,248,642.86
06-NOV-24	002601002411050000418959 PRIMER PAGO RENTA DE RESERVADOS TOMA DE PROTESTA AL R.F.C. GOGJ831226QR6		62,600.00	2,186,042.86
06-NOV-24	002601002411050000418959 PAGO 005 RENTA DE RESERVADOS TOMA DE PROTESTA AL R.F.C. GOGJ831226QR6		36,565.31	2,149,477.55
07-NOV-24	002601002411050000418959 CHEQUE PAGADO 0000004		40,000.00	2,109,477.55
11-NOV-24	0026010024110500000005 TOMA DE PROTESTA AL R.F.C. GOGJ831226QR6		36,853.20	2,072,624.35
11-NOV-24	0026010024110500000005 CHEQUE PAGADO 0000000005		23,176.80	2,049,447.55
11-NOV-24	0026010024110500000004 IVA:00000000, A LA CUENTA: 1290716103 COMPRA DE LAPTOPS PARA EL H. AYUNTAMIENTO AL R.F.C. ROCV860605U36		50,402.00	1,999,045.55
12-NOV-24	0026010024110500000005 IVA:00000000, A LA CUENTA: 1148092298 COMPRA DE PAPELERIA PARA LAS OFICINAS DEL H AYUNTA AL R.F.C. OFI201214580		23,128.32	1,975,917.23
14-NOV-24	002601002411140000878861 SPEI RECIBIDO, BCO:0012 BBVA BANCOMER HR LIQ: 10:14:40 DEL CLIENTE GOBIERNO DEL ESTADO DE PUEBLA DE LA CLABE 012650001218395355 CON RFC	27,861.43		2,003,778.66
14-NOV-24	002601002411140000878861 GEP850101156 CONCEPTO: 2024-34-126-052501-11-0089 REFERENCIA: 3190043 CVE RAST:			2,003,778.66
14-NOV-24	002601002411140000886834 SPEI RECIBIDO, BCO:0012 BBVA BANCOMER HR LIQ: 10:41:16 DEL CLIENTE GOBIERNO DEL ESTADO DE PUEBLA DE LA CLABE 012650001218395355 CON RFC	15,220.75		2,018,999.41
14-NOV-24	002601002411140000886834 GEP850101156 CONCEPTO: 2024-34-126-052501-11-0306 REFERENCIA: 3190143 CVE RAST:			2,018,999.41
15-NOV-24	00260100241100000005 CHEQUE PAGADO 0000005		330,000.00	1,688,999.41
15-NOV-24	00260100241100000006 PAGO POR REVISIO DE LOS SERVICIOS CONTABLES OCT AL R.F.C. CTO220107K92		332,250.00	1,356,749.41
15-NOV-24	00260100241100000008 IVA:00000000, A LA CUENTA: 1181089642 COMPRA DE COMPUTADORAS PARA EL H. AYUNTAMIENTO AL R.F.C. ROCV860605U36		15,000.00	1,341,749.41
15-NOV-24	00260100241100000008 IVA:00000000, A LA CUENTA: 1290716103 COMPRA DE COMPUTADORAS PARA EL H. AYUNTAMIENTO AL R.F.C. ROCV860605U36		40,333.20	1,301,416.21
15-NOV-24	00260100241100000007 IVA:00000000, A LA CUENTA: 1290716103 COMPRA DE LAPTOPS PARA EL H. AYUNTAMIENTO AL R.F.C. ROCV860605U36		34,765.20	1,266,651.01
15-NOV-24	00260100241100000006 IVA:00000000, A LA CUENTA: 1290716103 COMPRA DE IMPRESORAS PARA EL H. AYUNTAMIENTO AL R.F.C. ROCV860605U36		41,713.60	1,224,937.41
15-NOV-24	00260100241100000008 CHEQUE PAGADO 0000008		100,000.00	1,124,937.41
15-NOV-24	00260100241100000009 CHEQUE PAGADO 0000009		100,000.00	1,024,937.41
15-NOV-24	00260100241100000010 CHEQUE PAGADO 0000010		93,500.00	931,437.41
15-NOV-24	00260100241100000007 CHEQUE PAGADO 0000007		45,250.00	886,187.41
22-NOV-24	002601002411223558114306 RFE=REFERENCIA CTA/CEL: 0191583832, BEM SPEI BCO:012 BENEF:PEDRO OROZCO MARI (DATO NO VERIF POR ESTA INST), COMPRA DE COMPUTADORA E IMPRESORA CVE RASTREGO: 8846APR1202411223558114306 RFC: OOMP7903135W2 IVA: 000000000000.00 BBVA BANCOMER HORA LIQ: 12:41:24		24,000.00	862,187.41
22-NOV-24	00260100241100000009 COMISION ORDEN DE PAGO SPEI REFERENCIA: 0000009		5.00	862,182.41
22-NOV-24	00260100241100000009 ORDEN DE PAGO SPEI REFERENCIA: 0000009		0.80	862,181.61

Línea Directa para su empresa:





**Aviso de privacidad**

Ponemos a su disposición el Aviso de Privacidad en [www.banorte.com](http://www.banorte.com) en el entendido de que su información será tratada con sujeción a los fines establecidos en el referido Aviso de Privacidad.

**Consultas, Reclamaciones, y Aclaraciones**

**Banco Mercantil del Norte S.A. Institución de Banca Múltiple, Grupo Financiero Banorte** recibe las consultas, reclamaciones o aclaraciones, a través de su **Unidad Especializada de Atención a Usuarios (UNE)**, ubicada en Av. Paseo de la Reforma 195 Piso 1, Colonia Cuauhtémoc, C.P. 06500, Alcaldía Cuauhtémoc, Ciudad de México, Correo electrónico: [une@banorte.com](mailto:une@banorte.com), o al Teléfono: **800 627 2292** así como en cualquiera de sus sucursales. En el caso de no obtener una respuesta satisfactoria o en el caso de requerir consultar y/o comparar información sobre comisiones podrá acudir a la Comisión Nacional para la Protección y Defensa de los Usuarios de Servicios Financieros [www.condusef.gob.mx](http://www.condusef.gob.mx) con número telefónico de atención en la Ciudad de México **(55) 5340 0999** y desde el interior de la República el **800 999 8080**.

**Referencia de Abreviaturas**

ABO	Abono	COM	Comisión	EDO	Estado	O/B	Otro Banco
ATM	Cajero Automático	CONS	Consulta	I.S.R	Impuesto Sobre la Renta	PZO	Plazo
BTE	Banorte	CPA	Compra	I.V.A	Impuesto al Valor Agregado	R.F.C	Registro Federal de Causantes
CAM	Camara de compensación	CTA	Cuenta	INT	Interés (es)	REV	Reverso
CAP	Capital	DEP	Depósito	INTBC	Interbancaria	S.B.C	Saldo salvo Buen Cobro
CHEQ/CHQ	Cheque	DEV	Devolución	INV	Inversión	VEN	Ventanilla
CLABE	Clave Bancaria Estandarizada	DISP	Disposición/Dispersión	LIQ	Liquidación (Pago)		

Los productos anteriormente descritos se encuentran protegidos por el Instituto para la Protección del Ahorro Bancario (IPAB) hasta por un monto equivalente a 400,000 UDI por cliente, por Institución. Lo anterior de conformidad con las disposiciones legales que regulan a dicho Instituto. Vista la página [www.ipab.org.mx](http://www.ipab.org.mx)


**Línea Directa para su empresa:**

Ciudad de México: (55) 5140 5640 | Monterrey: (81) 8156 9640 | Guadalajara: (33) 3669 9040 | Resto del país: 800 - DIRECTA (3473282) | Visita nuestra página: [www.banorte.com](http://www.banorte.com)  
 Banco Mercantil del Norte S.A. Institución de Banca Múltiple Grupo Financiero Banorte. Av. Revolución No. 3009, Colonia La Primavera, C.P. 04830, Municipio Monterrey, Nuevo León, RFC BANN93B09927

COMPROBANTE FISCAL DIGITAL

1292043018 - ENLACE GLOBAL PM C/INTERESES

Folio Fiscal: 92A0A2F7-BF57-42F5-8B2C-4A7E8C2C70C0

No de Serie del Certificado del SAT: 00001000000507237013

No de Serie del Certificado del Emisor: 00001000000708802421

Fecha y hora de certificación: 2024-12-01T15:53:25

Lugar y fecha de elaboración: 64830 2024-11-30

Forma de pago: 03-Transferencia electrónica de fondos

Sello Digital del CFDI:

Q0m5oInomAxpIIBOYUzT0ednuK9DZuL4c5nchPvkW3DLwI0/8v0BdSPdAyq31OYA7034g20Em8JQpVizLkxAhS3WBOMtPuzqNkZh/Yky  
Nvq09CZKgN+LJ0PJVEnFbuwnVjLVUZA4JXUffH5GLF/p0k5xyWgTFwSj5I6wPHeP1ek/Gx3lyhEXyEKwVdjqYa+rKcJ9d71jHZNW6V5IGj6  
ydaYzV59Hq6Hk+31vY5FP1fu1ApvK7MN1DikK9eW9BdIRXU10OX/Y18JwEjYe7NkIgozxbJfOYI5t8NvUvq53M!Uy/xZVFxIPQqopEOHIAAWy  
ZW4AmvssZA==

Sello del SAT:

HOblsnlPLNjSP0LTNIE7fC/SIZBf/+4AsmCvPH8OZEFXtVrIHuIemZf08vYgLTbrvISUjSHL3QksWlm9aORAFECzV00213V1r1X8F+itGTD2r+wbw  
tqxmqjdxq0CQgEdumR7TeatAKGNW00Vnsjpmfy4QsRwFMFOV/hBe+UBV5nZ+kodA4jIdNa0zKkxqCov2m5f9UvYnHIQwSrBons0e0thelyfQ  
tv6CAoic8!VvbnRQs43RtILU9YrFqyG8zkj6taFAB5yI4h52BcblnWcXyqgVKApcZUrwddyx0g4D5yOG7VTzMVurfpDvie/a4hEzujbPk  
M/BefPg==



Cadena original del complemento de certificación:

||1.1|92A0A2F7-BF57-42F5-8B2C-4A7E8C2C70C0|2024-12-01T15:53:25|DCD090706E42|Q0m5oInomAxpIIBOYUzT0ednuK9DZuL4c5nchPvkW3DLwI0/8v0BdSPdAyq31OYA  
7034g20Em8JQpVizLkxAhS3WBOMtPuzqNkZh/YkyNvq09CZKgN+LJ0PJVEnFbuwnVjLVUZA4JXUffH5GLF/p0k5xyWgTFwSj5I6wPHeP1ek/Gx3lyhEXyEKwVdjqYa+rKcJ9d71jHZNW6V5IGj6ydaYzV59Hq6Hk+31vY5FP1fu  
1ApvK7MN1DikK9eW9BdIRXU10OX/Y18JwEjYe7NkIgozxbJfOYI5t8NvUvq53M!Uy/xZVFxIPQqopEOHIAAWyZW4AmvssZA==|00001000000507237013|

Version CFDI: 4.0

Importe Total: SEISCIENTOS DIEZ PESOS 16/100 M.N.

Unidad de Medida: E48-Unidad de servicio

Método de Pago: PUE-Pago en una sola exhibición

Lugar de Expedición: 64830

Régimen Fiscal: 601-General de Ley Personas Morales

Código Postal del Receptor: 74710

Régimen Fiscal del Receptor: 601-General de Ley Personas Morales

Uso del CFDI: G03-Gastos en general

Este documento es una representación impresa de un CFDI

MUNICIPIO DE JOLALPAN PUEBLA

RFC: MJP8501015X0

AUXILIAR DE MAYOR CORRESPONDIENTE AL MES DE NOVIEMBRE DE 2024

BANCOS/ TESORERIA		PARTICIPACIONES BANORTE 2024-2027		CARGOS:		ABONS:		SALDO:	
1.1.1.2.23		PARTICIPACIONES I DE NOVIEMBRE DE 2024		93,541.00		2,237,989.11		2,221,260.96	
Fuente financ.:		5.01							
PARTICIPACIONES		PARTICIPACIONES I DE NOVIEMBRE DE 2024		506.30					
Cheque/clave:		CHEPART/NOV-003		0.00					
Fuente financ.:		5.01							
PARTICIPACIONES		CHEQUE CANCELADO		2,275,308.26					
Cheque/clave:		CHEPART/NOV-003		0.00					
Fuente financ.:		5.01							
PARTICIPACIONES		CHEQUE CANCELADO		2,275,308.26					
Cheque/clave:		CHEPART/NOV-002		42,450.00					
Beneficiario:		DAVID CHAVEZ TORRES		15,784.60					
Fuente financ.:		5.01							
PARTICIPACIONES		PARTICIPACIONES 5 DE NOVIEMBRE DE 2024		2,248,642.86					
Regulacion:		1100000008							
Fuente financ.:		5.01							
PARTICIPACIONES		CANC CUENTA X PAGAR PAGO 1		62,600.00					
Cheque/clave:		TRPART/NOV-01		2,186,042.86					
Beneficiario:		JUAN JAVIER GONZALEZ GUZMAN		36,565.31					
Fuente financ.:		5.01							
PARTICIPACIONES		COBRO DE CHEQUE CANCELACION CTA X PAGAR		2,149,477.55					
Regulacion:		1100000005							
Beneficiario:		CHEPART/NOV-004		0.00					
Fuente financ.:		5.01							
PARTICIPACIONES		CANC CTA X PAGAR PAGO 2		40,000.00					
Cheque/clave:		TRPART/NOV-02		2,109,477.55					
Beneficiario:		0000428							
Fuente financ.:		5.01							
PARTICIPACIONES		COMPRAS DE COMPUTADORAS TODO EN UNO		36,853.20					
Regulacion:		1100000007							
Beneficiario:		TRPART/NOV-03		2,072,624.35					
Fuente financ.:		5.01							
PARTICIPACIONES		COMPRAS DE LAPTOPS PARA EL H. AYUNTAMIENTO		23,176.80					
Regulacion:		1100000010							
Beneficiario:		TRPART/NOV-04		2,049,447.55					
Fuente financ.:		5.01							
Beneficiario:		VALERIA RODRIGUEZ CRUZ							

Fecha	Descripción	Cuenta	Debe	Haber	Saldo
11 NOV 2024	COMPRAS DE IMPRESORAS PARA EL H AYUNTAMIE	5.01	50,402.00		
	PARTICIPACIONES				
	REGISTRO:	110000011			
	CHEQUE/CLAVE:	TRPART/NOV-05			
	BENEFICIARIO:	0000432			
	FUENTE FINANCIERA:	5.01			
12 NOV 2024	COMPRAS DE PAPELERIA PARA LAS OFICINAS DE	5.01	23,128.32		
	PARTICIPACIONES				
	REGISTRO:	110000012			
	CHEQUE/CLAVE:	TRPART/NOV-06			
	BENEFICIARIO:	0000433			
	FUENTE FINANCIERA:	5.01			
14 NOV 2024	PARTICIPACIONES 14 DE NOVIEMBRE DE 2024	5.01	27,861.43		
	PARTICIPACIONES				
	REGISTRO:	110000003			
	FUENTE FINANCIERA:	5.01			
14 NOV 2024	PARTICIPACIONES 14 DE NOVIEMBRE DE 2024	5.01	15,220.75		
	PARTICIPACIONES				
	REGISTRO:	110000009			
	FUENTE FINANCIERA:	5.01			
15 NOV 2024	PAGO DE NOMINA MENSUAL	5.01	330,000.00		
	PARTICIPACIONES				
	REGISTRO:	110000013			
	BENEFICIARIO:	0000423			
	FUENTE FINANCIERA:	5.01			
15 NOV 2024	PAGO DE NOMINA MENSUAL	5.01	1,356,749.41		
	PARTICIPACIONES				
	REGISTRO:	110000013			
	BENEFICIARIO:	0000423			
	FUENTE FINANCIERA:	5.01			
15 NOV 2024	PAGO DE NOMINA MENSUAL	5.01	45,250.00		
	PARTICIPACIONES				
	REGISTRO:	110000013			
	BENEFICIARIO:	0000423			
	FUENTE FINANCIERA:	5.01			
15 NOV 2024	PAGO DE NOMINA MENSUAL	5.01	93,700.00		
	PARTICIPACIONES				
	REGISTRO:	110000013			
	BENEFICIARIO:	0000423			
	FUENTE FINANCIERA:	5.01			
15 NOV 2024	PAGO DE SERVICIOS CONTABLES	5.01	1,202,799.41		
	PARTICIPACIONES				
	REGISTRO:	110000014			
	CHEQUE/CLAVE:	TRPART/NOV-07			
	BENEFICIARIO:	0000434			
	FUENTE FINANCIERA:	5.01			

Fecha	Descripción	Cuenta	Debe	Haber	Saldo
15 NOV 2024	COMPRAS DE COMPUTADORAS TODO EN UNO	1100000015	40,333.20		1,162,466.21
	REGISTRACION				
	CHEQUE/CLAVE	TRPART/NOV-08			
	BENEFICIARIO	0000432			
	FUENTE FINANCIERA	5.01			
15 NOV 2024	COMPRAS DE LAPTOPS PARA LAS AREAS DEL	1100000016	34,765.20		1,127,701.01
	REGISTRACION				
	CHEQUE/CLAVE	TRPART/NOV-09			
	BENEFICIARIO	0000432			
	FUENTE FINANCIERA	5.01			
15 NOV 2024	COMPRAS DE IMPRESORAS PARA LAS AREAS DEL	1100000017	41,713.60		1,085,987.41
	REGISTRACION				
	CHEQUE/CLAVE	TRPART/NOV-10			
	BENEFICIARIO	0000432			
	FUENTE FINANCIERA	5.01			
15 NOV 2024	PARTICIPACIONES	1100000025		100,000.00	985,987.41
	FUENTE FINANCIERA	5.01			
	CHEQUE/CLAVE	CHEPART/008,009,010			
	BENEFICIARIO	0000424			
	FUENTE FINANCIERA	SANTOS ARCE HERRERA			
15 NOV 2024	PARTICIPACIONES	1100000025		100,000.00	885,987.41
	FUENTE FINANCIERA	5.01			
	CHEQUE/CLAVE	CHEPART/008,009,010			
	BENEFICIARIO	0000424			
	FUENTE FINANCIERA	SANTOS ARCE HERRERA			
15 NOV 2024	PARTICIPACIONES	1100000025		93,500.00	792,487.41
	FUENTE FINANCIERA	5.01			
	CHEQUE/CLAVE	CHEPART/008,009,010			
	BENEFICIARIO	0000424			
	FUENTE FINANCIERA	SANTOS ARCE HERRERA			
22 NOV 2024	PARTICIPACIONES	1100000014		24,000.00	768,487.41
	FUENTE FINANCIERA	5.01			
	BENEFICIARIO	0000424			
	FUENTE FINANCIERA	SANTOS ARCE HERRERA			
22 NOV 2024	PARTICIPACIONES	1100000014		-24,000.00	792,487.41
	FUENTE FINANCIERA	5.01			
	BENEFICIARIO	0000424			
	FUENTE FINANCIERA	SANTOS ARCE HERRERA			
22 NOV 2024	PARTICIPACIONES	1100000014		93,700.00	698,787.41
	FUENTE FINANCIERA	5.01			
	BENEFICIARIO	0000424			
	FUENTE FINANCIERA	SANTOS ARCE HERRERA			
22 NOV 2024	PARTICIPACIONES	1100000014		658,787.41	58,787.41
	FUENTE FINANCIERA	5.01			
	BENEFICIARIO	0000424			
	FUENTE FINANCIERA	SANTOS ARCE HERRERA			

Fecha	Descripción	Cuenta	Debe	Haber	Saldo
22 NOV 2024	PARTICIPACIONES	5.01		40,000.00	418,787.41
22 NOV 2024	Beneficiario: SANTOS ARCE HERRERA	000424			
22 NOV 2024	Fuente financ.: SANTOS ARCE HERRERA	5.01			
22 NOV 2024	PARTICIPACIONES	5.01		-40,000.00	752,487.41
22 NOV 2024	Beneficiario: SANTOS ARCE HERRERA	000424			
22 NOV 2024	Fuente financ.: SANTOS ARCE HERRERA	5.01			
22 NOV 2024	PARTICIPACIONES	5.01		-40,000.00	792,487.41
22 NOV 2024	Beneficiario: CHEQUE GASTOS VARIOS TESORERIA	000424			
22 NOV 2024	Fuente financ.: CHEQUE GASTOS VARIOS TESORERIA	5.01			
22 NOV 2024	PARTICIPACIONES	5.01		40,000.00	752,487.41
22 NOV 2024	Beneficiario: GASTOS VARIOS PRESIDENCIA	110000019			
22 NOV 2024	Fuente financ.: GASTOS VARIOS PRESIDENCIA	5.01			
22 NOV 2024	PARTICIPACIONES	5.01		40,000.00	712,487.41
22 NOV 2024	Beneficiario: HESIGUIO VALDEZ GONZALEZ	000423			
22 NOV 2024	Fuente financ.: HESIGUIO VALDEZ GONZALEZ	5.01			
22 NOV 2024	PARTICIPACIONES	5.01		27,400.00	685,087.41
22 NOV 2024	Beneficiario: COMPRA DE COMPUTADORA E IMPRESORA PARA	110000020			
22 NOV 2024	Fuente financ.: COMPRA DE COMPUTADORA E IMPRESORA PARA	5.01			
25 NOV 2024	PARTICIPACIONES	5.01		515,859.34	169,228.07
25 NOV 2024	Beneficiario: OFICIALES CORRESPONDIENTE AL PERIODO DEL	110000021			
25 NOV 2024	Fuente financ.: OFICIALES CORRESPONDIENTE AL PERIODO DEL	5.01			
25 NOV 2024	PARTICIPACIONES	5.01		527,606.32	11,746.98
25 NOV 2024	Beneficiario: GABINO RAFAEL VERGARA ROMERO	000300			
25 NOV 2024	Fuente financ.: GABINO RAFAEL VERGARA ROMERO	5.01			
25 NOV 2024	PARTICIPACIONES	5.01		534,061.54	6,455.22
25 NOV 2024	Beneficiario: PAGO POR RENTA DE MAQUINARIA	110000020			
25 NOV 2024	Fuente financ.: PAGO POR RENTA DE MAQUINARIA	5.01			
27 NOV 2024	PARTICIPACIONES	5.01		474,785.54	59,276.00

27 NOV 2024	E110000021	PAGO PARA APLICACION DE EXAMEN DE CONTROL Y CONFIANZA A ELEMENTOS DE SEGURIDAD PNB	37,050.00	437,735.54
	Registación:	110000024		
	Cheque/clave:	TRPRT/NOV-14		
	Beneficiario:	0000099		
	Fuente financ:	5.01		
27 NOV 2024	J110000005	PARTICIPACIONES GOBIERNO DEL ESTADO DE PUEBLA	9,009.19	446,744.73
	Registación:	110000009		
	Fuente financ:	5.01		
27 NOV 2024	J110000005	PARTICIPACIONES	8,203.95	454,948.68
	Registación:	110000005		
	Fuente financ:	5.01		
27 NOV 2024	J110000005	PARTICIPACIONES	19,229.77	474,178.45
	Registación:	110000006		
	Fuente financ:	5.01		
28 NOV 2024	J110000006	PARTICIPACIONES 28 DE NOVIEMBRE DE 2024	1,315,827.80	1,790,006.25
	Registación:	110000009		
	Fuente financ:	5.01		
29 NOV 2024	E110000022	COMPA DE LLANTAS PARA LOS VEHICULOS OFI DEL H AYUNTAMIENTO	380,000.00	1,410,006.25
	Registación:	110000025		
	Cheque/clave:	TRPRT/NOV-15		
	Beneficiario:	0000437		
	Fuente financ:	5.01		
29 NOV 2024	E110000023	PAGO DE NOMINA 2DA QUINCENA NOVIEMBRE	446,500.00	963,506.25
	Registación:	110000026		
	Beneficiario:	0000424		
	Fuente financ:	5.01		
29 NOV 2024	E110000024	COMISIONES BANCARIAS PARTICIPACIONES	610.16	962,896.09
	Registación:	110000027		
	Beneficiario:	0000031		
	Fuente financ:	5.01		
29 NOV 2024	J110000007	PARTICIPACIONES 29 DE NOVIEMBRE DE 2024	32,311.59	995,207.68
	Registación:	110000007		
	Fuente financ:	5.01		
29 NOV 2024	J110000007	PARTICIPACIONES 29 DE NOVIEMBRE DE 2024	13,447.02	1,008,654.70
	Registación:	110000007		
	Fuente financ:	5.01		
29 NOV 2024	J110000007	PARTICIPACIONES 29 DE NOVIEMBRE DE 2024	58,988.26	1,067,642.96
	Registación:	110000007		
	Fuente financ:	5.01		
29 NOV 2024	J110000007	PARTICIPACIONES 29 DE NOVIEMBRE DE 2024	422.12	1,068,065.08
	Registación:	110000008		
	Fuente financ:	5.01		
29 NOV 2024	J110000008	INGRESOS EXTRAORDINARIOS PARTICIPACIONES	339.38	1,068,404.46

NOVIEMBRE 2024	5.01	5.01	5.01	5.01
Fuente Financ:	5.01	5.01	5.01	5.01
PARTICIPACIONES				
SUMA PERIODO:	1,588,895.36	2,741,751.86	-1,152,856.50	
SALDO FINAL:	3,826,884.47	2,758,480.01	1,068,404.46	

MUNICIPIO DE JOLALPAN PUEBLA  
 RFC: MJP8501015X0  
 AUXILIAR DE MAYOR CORRESPONDIENTE AL MES DE NOVIEMBRE DE 2024



MUNICIPIO DE JOLALPAN PUEBLA  
 CALLE ZARAGOZA SN  
 CENTRO SANTA MARIA JOLALPAN  
 JOLALPAN PUE. C.R. 74710  
 SUCURSAL: 2508 AXOCHIAPAN  
 TIPO DE ENVÍO: SIDEL  
 NO. DE CLIENTE: 27131837  
 RFC: MJP8501015X0  
 DATOS DE SUCURSAL:  
 PLAZA: 9676 PLAZA CUERNAVACA  
 DIRECCIÓN: MORELOS 1 CENTRO  
 TELEFONO: 3510762



**RESUMEN INTEGRAL**

Producto	No. de Cuenta	CLABE	Saldo anterior	Saldo al corte
ENLACE GLOBAL PM C/INTERESES	1292443690	072 541 01292443690 5	\$3,791,578.04	\$3,792,462.74
<b>TOTAL</b>			\$3,791,578.04	\$3,792,462.74

**DETALLE** ENLACE GLOBAL PM C/INT. ▲


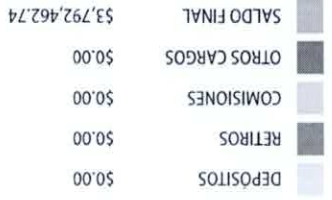
Resumen del periodo	
Saldo inicial del periodo	\$ 3,791,578.04
+ Total de depósitos	\$ 0.00
- Total de retiros	\$ 0.00
+ Intereses Netos Ganados	\$ 884.70
- Total de comisiones Cobradas / Pagadas	\$ 0.00
- IVA sobre comisiones (16%)	\$ 0.00
- Intereses Cobrados / Pagados	\$ 0.00
Saldo actual	\$ 3,792,462.74
Saldo disponible al día*	\$ 3,792,462.74
Resumen de comisiones	
Saldo promedio mínimo	\$ 0.00
En el Periodo 01 Nov al 30 Nov:	\$ 3,791,578.04
Días que comprende el periodo	30
Intereses devengados	
Tasa Bruta Anual	<b>0.28%</b>
Interes Tasa Bruta Anual	\$ 884.70
Retención de ISR	\$ 0.00
<b>INTERESES NETOS GANADOS</b>	\$ 884.70
Saldo no disponible al día	
Depósitos de Cheques S.B.C.	\$ 0.00
Ret. Garantía Líquida	\$ 0.00
Comisiones pendientes de aplicar	\$ 0.00
Compras no aplicadas	\$ 0.00
<b>TOTAL</b>	\$ 0.00
Resumen de comisiones	\$ 0.00
Cheques girados	0
Cheques girados sin comisión	0
Cheques girados con comisión	0
Importe de la comisión	\$ 0.00
Por cheques devueltos	\$ 0.00
Otras comisiones	\$ 0.00

**¡FACILITA TU DÍA A DÍA CON TU BANCA DE EMPRESAS!**

- Con tu BEM disfruta de beneficios como:
- Pagar la nómina de tus colaboradores.
  - Contratar una Terminal Punto de Venta.
  - Pagar tus tarjetas de crédito y tus impuestos.
  - Realizar transferencias.
  - Pagar servicios (luz, gas, agua, teléfono, internet, entre otros).
  - Recibir asesoría a través de Tesorería Inteligente.



Algunas limitaciones, restricciones, condiciones y requisitos de contratación en www.banorte.com. Salvo en el Estado de México, Nuevo León, Baja California Sur y Baja California Norte. (BEM) es un producto de Banco Banorte S.A. de C.V. y no está disponible en todos los Estados de México. (BEM) es un producto de Banco Banorte S.A. de C.V. y no está disponible en todos los Estados de México. (BEM) es un producto de Banco Banorte S.A. de C.V. y no está disponible en todos los Estados de México.



ENLACE GLOBAL PM C/INTERESES  
 (Saldo inicial de \$3,791,578.04)

Periodo	Fecha de corte	Moneda
Del 01/Noviembre/2024 al 30/Noviembre/2024	30/Noviembre/2024	PESOS

DETALLE DE MOVIMIENTOS (PESOS) ▼			
Enlace Global Pm C/Intereses			
FECHA	DESCRIPCIÓN / ESTABLECIMIENTO	MONTO DEL DEPÓSITO	MONTO DEL RETIRO
31-OCT-24	SALDO ANTERIOR		3,791,578.04
29-NOV-24	LIQ.INT.S/TASA LIQ 2024-1-30	884.70	3,792,462.74
<b>OTROS ▼</b>			
Informe de Depósitos en efectivo (IDE) mayores a \$15,000 pesos			
Mes: <b>NOVIEMBRE de 2024</b>			
Excedentes de depósitos \$ 0.00			
Tipo de Cambio \$ 20,6418			
<b>Resumen por cliente del ejercicio 2024</b>			
Monto de excedente de depósitos \$ 755,370.36			

\*Los depósitos en efectivo presentados en el presente informe son aquellos que exceden la cantidad de \$15,000 (Quince mil pesos 00/100) de forma acumulada en todas las cuentas bajo titularidad del cliente dentro de un mes calendario.

Advertencia: Incumplir sus obligaciones le puede generar comisiones. El presente estado de cuenta no es un comprobante fiscal.

La fecha de corte coincide con la fecha de terminación del periodo que se señala en el presente estado de cuenta. Las operaciones efectuadas durante los días no laborales o después de la hora de corte de día serán consideradas en nuestra contabilidad como realizadas en el siguiente día hábil bancario. Usted dispone de 90 días después de la fecha de corte para objetar la información contenida en su estado de cuenta, de no hacerlo se asumirá su conformidad al respecto.

Cuando no reciba su estado de cuenta durante los 20 días siguientes de la fecha de corte, y no haya dado instrucciones para que no se le envíe, favor de solicitarlo en su sucursal.

En el caso de avisos de modificaciones al contrato de adhesión, recuerde que, si así lo decide, tiene derecho a solicitar la cancelación de su cuenta dentro de los 30 días naturales posteriores a la notificación recibida, sin responsabilidad alguna a su cargo cubriendo, en su caso, los adeudos que se hayan generado a la fecha.

**Aviso de privacidad**

Ponemos a su disposición el Aviso de Privacidad en [www.banorte.com](http://www.banorte.com) en el entendido de que su información será tratada con sujeción a los fines establecidos en el referido Aviso de Privacidad.

**Consultas, Reclamaciones, y Aclaraciones**  
**Banco Mercantil del Norte S.A. Institución de Banca Múltiple, Grupo Financiero Banorte** recibe las consultas, reclamaciones o aclaraciones, a través de su **Unidad Especializada de Atención a Usuarios (UNE)**, ubicada en Av. Paseo de la Reforma 195 Piso 1, Colonia Cuauhtémoc, C.P. 06500, Alcaldía Cuauhtémoc, Ciudad de México, Correo electrónico: [une@banorte.com](mailto:une@banorte.com), o al Teléfono: **800 627 2292** así como en cualquiera de sus sucursales. En el caso de no obtener una respuesta satisfactoria o en el caso de requerir consultar y/o comparar información sobre comisiones podrá acudir a la Comisión Nacional para la Protección y Defensa de los Usuarios de Servicios Financieros [www.condusef.gob.mx](http://www.condusef.gob.mx) con número telefónico de atención en la Ciudad de México **(55) 5340 0999** y desde el interior de la República el **800 999 8080**.

**Referencia de Abreviaturas**

ABO	Abono	COM	Comisión	EDO	Estado	O/B	Otro Banco
ATM	Cajero Automático	CONS	Consulta	I.S.R	Impuesto Sobre la Renta	PZO	Plazo
BTE	Banorte	CPA	Compra	I.V.A	Impuesto al Valor	R.F.C	Registro Federal de Causantes
CAM	Cámara de compensación	CTA	Cuenta	INT	Interés (es)	REV	Reverso
CAP	Capital	DEF	Depósito	INTBC	Interbancaria	S.B.C	Saldo salvo Buen Cobro
CHEQ/CHQ	Cheque	DEV	Devolución	INV	Inversión	VEN	Ventanilla
CLABE	Clave Bancaria Estandarizada	DISP	Disposición/Dispersión	LIQ	Liquidación (Pago)		



Los productos anteriormente descritos se encuentran protegidos por el Instituto para la Protección del Ahorro Bancario (IPAB) hasta por un monto equivalente a 400,000 UDI por cliente, por Institución. Lo anterior de conformidad con las disposiciones legales que regulan a dicho Instituto. Vista la página [www.ipab.org.mx](http://www.ipab.org.mx)

Folio Fiscal: D41C38FF-F90E-45E9-B3DF-5DC8A63322CF

No de Serie del Certificado del SAT: 00001000000507237013

No de Serie del Certificado del Emisor: 00001000000708802421

Fecha y hora de certificación: 2024-12-01T17:14:21

Lugar y fecha de elaboración: 64830 2024-11-30

Forma de pago: 03-Transferencia electrónica de fondos

Sello Digital del CFDI:

IUDVXVMuQWays+OR9sh58Ez+W8/Lg5hfgrGHu/yAs/BUQX+SJtUG6m0o6bom3BvQAnmrxTa8/E0rtyanZTUHJUeKstFe4hpYowizAKmSvjn6mejYh+06/PPQ/BPgfNf4y47VOUsj!YfIH3 1fN800SSWb5ncDnIU8+IFPLXF55enzh8uhobLBUBHbflrDmtazk4URzUJfzhnN5x030BEJHT r7UT6/4m5smU+fpyy!!Qf45WdkzaFaMH5TnxJlmpDWQ2o18t39ak3UqsAE1rNJRC+OU4qAcxBN8g82oYkBJydo4NAgumKqAW+e!Cx1ekTOHZ EgoHGySfG4OQ==

Sello del SAT:

KveJUXOxiqEac+oc81Usi4c0D3vqghrhqXMIW21BlMDRjX04ky6VBV49168n+4AJPnqclqehMPbvHhEEeBDF/CrvCBT9FZDMRPhNURzxzD73Dm6ACd6fESNPJ+NtggUQJDNdTElELBv0A4gva4qtq6Wggb1cyTfUOXtG6c55whRqWLCIXh2WLOJkaIXvT/3zFyt+5E08HExBrdmgvm5VbYdkKyWosjYBhI9KfElkPMWfm/3npYkYALQMsTNKMvFRU9u5DmTRW0Z5g1b4oeHgoIwDvYQYf0f4p/zZqWkrti0IWdb6ayNag!oIDVie1CVY2TKu ONtY1VRPlw==



Cadena original del complemento de certificación:

||1.1|D41C38FF-F90E-45E9-B3DF-5DC8A63322CF|2024-12-01T17:14:21|DCD090706E42||UdVXVMuQWays+OR9sh58Ez+W8/Lg5hfgrGHu/yAs/BUQX+SJtUG6m0o6bom3BvQAnmrxTa8/E0rtyanZTUHJUeKstFe4hpYowizAKmSvjn6mejYh+06/PPQ/BPgfNf4y47VOUsj!YfIH3 1fN800SSWb5ncDnIU8+IFPLXF55enzh8uhobLBUBHbflrDmtazk4URzUJfzhnN5x030BEJHT r7UT6/4m5smU+fpyy!!Qf45WdkzaFaMH5TnxJlmpDWQ2o18t39ak3UqsAE1rNJRC+OU4qAcxBN8g82oYkBJydo4NAgumKqAW+e!Cx1ekTOHZ EgoHGySfG4OQ==|00001000000507237013||

Version CFDI: 4.0

Importe Total: CERO PESOS 0/100 M.N.

Unidad de Medida: E48-Unidad de servicio

Método de Pago: PUE-Pago en una sola exhibición

Lugar de Expedición: 64830

Régimen Fiscal: 601-General de Ley Personas Morales

Código Postal del Receptor: 74710

Régimen Fiscal del Receptor: 601-General de Ley Personas Morales

Uso del CFDI: G03-Gastos en general

Este documento es una representación impresa de un CFDI

BANCOS/TESORERIA		1.1.1.2.25	
FAISMUN 2024 BANCORTE		CARGOS:	ABONOS:
SALDO INICIAL:.....		3,791,578.04	0.00
INGRESOS EXTRAORDINARIOS FAISMUN NOV 24		884.70	
Fuente Financ.:			
5.02			
FONDO DE APORTACIONES PARA LA			
INFRAESTRUCTURA SOCIAL MUNICIPAL (FISM			
DE)			
SUMA PERIODO:.....		884.70	0.00
SALDO FINAL:.....		3,792,462.74	0.00

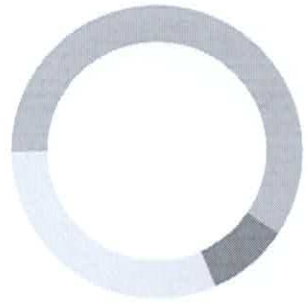


MUNICIPIO DE JOLALPAN PUEBLA  
 CALLE ZARAGOZA SN  
 CENTRO SANTA MARIA JOLALPAN  
 JOLALPAN PUE. C.P. 74710  
 SUCURSAL: 2508 AXOCHIAPAN  
 TIPO DE ENVÍO: SIDEL  
 NO. DE CLIENTE: 2713837  
 RFC: MJP8501015X0  
 DATOS DE SUCURSAL:  
 PLAZA: 9676 PLAZA CUERNAVACA  
 DIRECCION: MORELOS 1 CENTRO  
 TELEFONO: 3510762



RESUMEN INTEGRAL			
Producto	No. de Cuenta	CLABE	Saldo anterior
ENLACE GLOBAL PM C/INTERESES	1292450090	072 541 01292450090 9	\$1,161,327.59
<b>TOTAL</b>			<b>\$1,161,327.59</b>
			\$1,875,063.98
			\$1,875,063.98

ENLACE GLOBAL PM C/INTERESES  
 (Saldo inicial de \$1,161,327.59)



**¡FACILITA TU DÍA A DÍA CON TU BANCA DE EMPRESAS!**

- Con tu BEM disfruta de beneficios como:
- Pagar la nómina de tus colaboradores.
  - Contratar una Terminal Punto de Venta.
  - Pagar tus tarjetas de crédito y tus impuestos.
  - Realizar transferencias.
  - Pagar servicios (luz, gas, agua, teléfono, internet, entre otros).
  - Recibir asesoría a través de Tesorería Inteligente.



DETALLE	
ENLACE GLOBAL PM C/INT. ▼	
<b>Resumen del periodo</b>	
Saldo inicial del periodo	\$ 1,161,327.59
+ Total de depósitos	\$ 995,124.08
- Total de retiros	\$ 281,620.00
+ Intereses Netos Ganados	\$ 232.31
- Total de comisiones Cobradas / Pagadas	\$ 0.00
- IVA sobre comisiones (16%)	\$ 0.00
- Intereses Cobrados / Pagados	\$ 0.00
Saldo actual	\$ 1,875,063.98
Saldo disponible al día*	\$ 1,875,063.98
<b>Saldo Promedio</b>	
Saldo promedio mínimo	\$ 0.00
En el Periodo 01 Nov al 30 Nov:	\$ 995,613.07
Días que comprende el periodo	30
<b>Intereses devengados</b>	
Tasa Bruta Anual	<b>0.28%</b>
Interés Tasa Bruta Anual	\$ 232.31
Retención de ISR	\$ 0.00
<b>INTERESES NETOS GANADOS</b>	<b>\$ 232.31</b>
<b>Saldo no disponible al día</b>	
Depósitos de Cheques S.B.C.	\$ 0.00
Ret. Garantía Liquida	\$ 0.00
Comisiones pendientes de aplicar	\$ 0.00
Compras no aplicadas	\$ 0.00
<b>TOTAL</b>	<b>\$ 0.00</b>
<b>Resumen de comisiones</b>	
Cheques girados	0
Cheques girados sin comisión	0
Cheques girados con comisión	0
Importe de la comisión	\$ 0.00
Por cheques devueltos	\$ 0.00
Otras comisiones	\$ 0.00

DETALLE DE MOVIMIENTOS (PESOS) ▼

Enlace Global Pm C/Intereses

FECHA	DESCRIPCIÓN / ESTABLECIMIENTO	MONTO DEL DEPÓSITO	MONTO DEL RETIRO	SALDO
31-OCT-24	SALDO ANTERIOR			1,161,327.59
06-NOV-24	CARGO POR PAGO CONCENTRACION BEM COMISION FEDERA		97,709.00	1,063,618.59
06-NOV-24	CARGO POR PAGO CONCENTRACION BEM COMISION FEDERA		448.00	1,063,170.59
06-NOV-24	CARGO POR PAGO CONCENTRACION BEM CFE SSR CENTRO		178,537.00	884,633.59
22-NOV-24	CARGO POR PAGO CONCENTRACION BEM COMISION FEDERA		4,926.00	879,707.59
29-NOV-24	CARGO POR PAGO CONCENTRACION BEM COMISION FEDERA		995,124.08	1,874,831.67
29-NOV-24	CARGO POR PAGO CONCENTRACION BEM COMISION FEDERA		232.31	1,875,063.98
OTROS ▼				

**Mes:** NOVIEMBRE de 2024

Excedentes de depósitos \$ 0.00

Tipo de Cambio \$ 20.6418

Resumen por cliente del ejercicio 2024

Monto de excedente de depósitos \$ 755,370.36

\*Los depósitos en efectivo presentados en el presente informe son aquellos que exceden la cantidad de \$15,000 (quince mil pesos 00/100) de forma acumulada en todas las cuentas bajo titularidad del cliente dentro de un mes calendario.

Advertencia: Incumplir sus obligaciones le puede generar comisiones. El presente estado de cuenta no es un comprobante fiscal.

La fecha de corte coincide con la fecha de terminación del periodo que se señala en el presente estado de cuenta. Las operaciones efectuadas durante los días no laborales o después de la hora de corte de fin de día serán consideradas en nuestra contabilidad como realizadas en el siguiente día hábil bancario. Usted dispone de 90 días después de la fecha de corte para objetar la información contenida en su estado de cuenta, de no hacerlo se asumirá su conformidad al respecto.

Cuando no reciba su estado de cuenta durante los 20 días siguientes de la fecha de corte, y no haya dado instrucciones para que no se le envíe, favor de solicitarlo en su sucursal.

En el caso de avisos de modificaciones al contrato de adhesión, recuerde que, si así lo decide, tiene derecho a solicitar la cancelación de su cuenta dentro de los 30 días naturales posteriores a la notificación recibida, sin responsabilidad alguna a su cargo cubriendo, en su caso, los adeudos que se hayan generado a la fecha.

**Aviso de privacidad**

Ponemos a su disposición el Aviso de Privacidad en [www.banorte.com](http://www.banorte.com) en el entendido de que su información será tratada con sujeción a los fines establecidos en el referido Aviso de Privacidad.

Línea Directa para su empresa:

**Consultas, Reclamaciones, y Aclaraciones**  
**Banco Mercantil del Norte S.A. Institución de Banca Múltiple, Grupo Financiero Banorte** recibe las consultas, reclamaciones o aclaraciones, a través de su **Unidad Especializada de Atención a Usuarios (UNE)**, ubicada en Av. Paseo de la Reforma 195 Piso 1, Colonia Cuauhtémoc, C.P. 06500, Alcatía Cuauhtémoc, Ciudad de México, Correo electrónico: [une@banorte.com](mailto:une@banorte.com), o al Teléfono: **800 627 2292** así como en cualquiera de sus sucursales. En el caso de no obtener una respuesta satisfactoria o en el caso de requerir consultar y/o comparar información sobre comisiones podrá acudir a la Comisión Nacional para la Protección y Defensa de los Usuarios de Servicios Financieros [www.condusef.gob.mx](http://www.condusef.gob.mx) con número telefónico de atención en la Ciudad de México (55) **5340 0999** y desde el interior de la República el **800 999 8080**.

**Referencia de Abreviaturas**

ABO	Abono	COM	Comisión	EDO	Estado	O/B	Otro Banco
ATM	Cajero Automático	CONS	Consulta	I.S.R	Impuesto Sobre la Renta	PZO	Plazo
BTE	Banorte	CPA	Compra	I.V.A	Impuesto al Valor Agregado	R.F.C	Registro Federal de Causantes
CAM	Camara de compensación	CTA	Cuenta	INT	Interés (es)	REV	Reverso
CAP	Capital	DEP	Depósito	INTBC	Interbancaria	S.B.C	Saldo salvo Buen Cobro
CHEQ/CHQ	Cheque	DEV	Devolución	INV	Inversión	VEN	Ventanilla
CLABE	Clave Bancaria Estandarizada	DISP	Disposición/Dispersión	LIQ	Liquidación (Pago)		

Los productos anteriormente descritos se encuentran protegidos por el Instituto para la Protección del Ahorro Bancario (IPAB) hasta por un monto equivalente a 400,000 UDI por cliente, por Institución, por Institución. Lo anterior de conformidad con las disposiciones legales que regulan a dicho Instituto. Vista la página [www.ipab.org.mx](http://www.ipab.org.mx)



COMPROBANTE FISCAL DIGITAL

1292450090 - ENLACE GLOBAL PM C/INTERESES

Folio Fiscal: D620A32F-4A4C-414B-8F08-E1CE91CD8693

No de Serie del Certificado del SAT: 00001000000507237013

No de Serie del Certificado del Emisor: 00001000000708802421

Fecha y hora de certificación: 2024-12-01T17:14:26

Lugar y fecha de elaboración: 64830 2024-11-30

Forma de pago: 03-Transferencia electrónica de fondos

Sello Digital del CFDI:

SWNHD+5Xh54z4l/MV1Wp63gnb4GM649M48TjZ7+Xufk01AdrjbfzjRvgEgeOxwMGWCPNORWiu50WDKObkXqBliuXRqVAB5FTry10Q6Mlci+P5578F2yvwmm9fgPEZqMDK/kfWT5fm4fJeQZ42TdxrgWajxGtTpdKOLwU96T5Q02XB00saiw+u2V0SDZ5Wuzo/1daig6RkshkK+!MZcFtwzi/16i0k6eBpq+gwpbbLejZMhVrvTyaUZGR5XQsJOWWgyRH!QB8C143DWN5P3rtyaflRD//qCkACP18ckrj5Eem/BV4nW90ZRzJzvXBqAtaM6GE1YISM8DA8uQ==

Sello del SAT:

TT/RMtr5OPv3Babz3FXEOPj8H/zB94KRYBvyqx4cGZF5sqSKiKUUuXVKDP97T42VLDLDTi89zcg2agFtt+cKXmhDj6fHs1JisxVLAJAVw2QeBNWQ/vq0/+C/0eyWDHTmfb93PGBU19eXhtPofjrtqUXONWmHt2q/9/jyfM/eo6dUv1OEAQ5X!4/6Bq8dPKUD1bCR2f6bf9QCTcT5im+TFBj9fHNA/9qxnJGINU5h9nkirH1iC8mU80SrogUmeK35NjF2wb+FYUgP65khtLPRJnFvmFuQBmNDKfUHuXhze74dMWitDiKVMKc+F3WnhUjBNYtHckak52w==



Cadena original del complemento de certificación:

||1.D620A32F-4A4C-414B-8F08-E1CE91CD8693|2024-12-01T17:14:26|DCD090706E42|SWNHD+5Xh54z4l/MV1Wp63gnb4GM649M48TjZ7+Xufk01AdrjbfzjRvgEgeOxwMGWCPNORWiu50WDKObkXqBliuXRqVAB5FTry10Q6Mlci+P5578F2yvwmm9fgPEZqMDK/kfWT5fm4fJeQZ42TdxrgWajxGtTpdKOLwU96T5Q02XB00saiw+u2V0SDZ5Wuzo/1daig6RkshkK+!MZcFtwzi/16i0k6eBpq+gwpbbLejZMhVrvTyaUZGR5XQsJOWWgyRH!QB8C143DWN5P3rtyaflRD//qCkACP18ckrj5Eem/BV4nW90ZRzJzvXBqAtaM6GE1YISM8DA8uQ==|00001000000507237013||

Version CFDI: 4.0

Importe Total: CERO PESOS 0/100 M.N.

Unidad de Medida: E48-Unidad de servicio

Método de Pago: PUE-Pago en una sola exhibición

Lugar de Expedición: 64830

Régimen Fiscal: 601-General de Ley Personas Morales

Código Postal del Receptor: 74710

Régimen Fiscal del Receptor: 601-General de Ley Personas Morales

Uso del CFDI: G03-Gastos en general

Este documento es una representación impresa de un CFDI

MUNICIPIO DE JALPAN PUEBLA  
 RFC: MJP8501-015X0  
 AUXILIAR DE MAYOR CORRESPONDIENTE AL MES DE NOVIEMBRE DE 2024

1.1.1.2.25		BANCOS/TESORERIA	
PAISMUN 2024 BANORTE		CARGOS:	ABONOS:
SALDO INICIAL:		3,791,578.04	0.00
29 NOV 2024 K11000001	INGRESOS EXTRAORDINARIOS PAISMUN NOV 24	884.70	3,792,462.74
Fuente financ:		5.02	
FONDO DE APORTACIONES PARA LA		INFRAESTRUCTURA SOCIAL MUNICIPAL (FISM	
DE)		884.70	0.00
SUMA PERIODO:		884.70	0.00
SALDO FINAL:		3,792,462.74	0.00